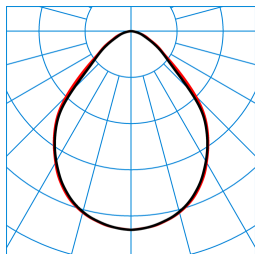


### Produktmerkmale und Kenndaten



<b>Leuchtentyp</b>	Rechteckige LED-Einbauleuchte für OP-Bereiche sowie Fertigungsbereiche mit hohen Anforderungen an Hygiene und Luftreinheit.
<b>Montageart</b>	Einbau
<b>Leuchtenoptik</b>	Äußere Leuchtenabdeckung aus einem hochwiderstandsfähigen, klaren Verbund-Sicherheitsglas mit Splitterbindung sowie innen liegender CDP-Mikroprismatik aus PMMA.
<b>Light Engine</b>	Normalprodukt
<b>Farbtemperatur</b>	6500 K
<b>Bemessungslichtstrom</b>	7500 lm
<b>Anschlussleistung</b>	58,00 W
<b>Lichtausbeute</b>	129 lm/W
<b>LED-Lebensdauer</b>	L80 (40 °C) = 90.000 h L85 (25 °C) = 70.000 h
<b>Farbwiedergabeindex</b>	80
<b>Farbtoleranz</b>	3 SDCM
<b>Photobiologische Klasse</b>	Gruppe 1 - geringes Risiko
<b>Leuchtenfarbe</b>	RAL9016 Verkehrsweiß
<b>Leuchtenkörper</b>	Leuchtenkörper aus Stahlblech, weiß pulverbeschichtet
<b>Elektrische Ausführung</b>	Mit elektronischem Betriebsgerät, digital dimmbar (DALI).
<b>DALI-2-Standard EN 62386</b>	Ja
<b>Anschlussart</b>	Steckklemme
<b>Touch-Dim-fähig</b>	Ja
<b>Anzahl Dali Adressen</b>	1
<b>Dimmbereich</b>	1 - 100 %
<b>Monitoring Ready</b>	Auf Anfrage
<b>Bemessungsfrequenz</b>	50/60 Hz
<b>Bemessungsspannung</b>	220 - 240 V
<b>Klirrfaktor (THD) &lt; %</b>	14 %
<b>IFS-Kennzeichen</b>	Ja
<b>Schutzart</b>	IP54
<b>Schutzart Raumseitig</b>	IP65
<b>Schutzklasse</b>	I
<b>Schlagfestigkeit IK</b>	IK08
<b>Glühdrahtbeständigkeit</b>	960 °C
<b>Umgebungstemperatur</b>	40 °C
<b>Max. Leuchten an B10</b>	13
<b>Max. Leuchten an B16</b>	21
<b>Max. Leuchten an C10</b>	22
<b>Max. Leuchten an C16</b>	35
<b>Länge-Netto</b>	1.247 mm
<b>Breite-Netto</b>	309 mm
<b>Höhe-Netto</b>	94 mm
<b>Einbaulänge</b>	1.226 mm

<b>Einbaubreite</b>	291 mm
<b>Einbauhöhe</b>	100 mm
<b>Gewicht</b>	11,4 kg

**Lichtverteilungskurven**

**FidescaSD G3 M57 PW19 75-865 ETDD TX200018**
■ C0 - C180  
■ C90 - C270

 UGR I = 19,0  
 UGR q = 18,8  
 DIN 5040: A50  
 UTE: 1.00 C  
 DLOR: 100 %  
 ULOR: 0 %  
 CEN Flux Code: 66 91 99 100 100 0 0 0 0

**Lieferbares Zubehör**

Material	Bezeichnung
 <b>ZSG 40 Sauger</b> 2930500	Abziehhilfe für Glasabdeckungen oder Abdeckwannen.
<b>Fidesca-SD ZER 312/1250</b> 2181200	Einbauahmen für Fidesca-SD 312...228/54 W, FidescaSD G3.
<b>Fidesca-SD ZER 312/A</b> 2181400	Winkeladapter in Verbindung mit: Fidesca-SD Zer 312/... M57, FidescaSD G3.
<b>Fidesca-SD ZER 312/S</b> 2181500	Stirnprofil in Verbindung mit: Fidesca-SD Zer 312/... M57, FidescaSD G3. Systemmaß 312,5 x 1250 (M57). Verpackungseinheit 2 Stück.
 <b>Action Fit ZOE</b> 7390700	Zubehörwinkel zum leichten und sicheren Öffnen der Leuchtenabdeckung

**Ausschreibungstext**

Rechteckige LED-Einbauleuchte für OP-Bereiche sowie Fertigungsbereiche mit hohen Anforderungen an Hygiene und Luftreinheit. Ausführung M57 (312,5 mm x 1250 mm). Geeignet zur Anwendung in HACCP, IFS und/oder BRC Global Standard Food zertifizierten Unternehmen. Für Feuchträume und Reinräume in Kliniken, Labore, im Gesundheitswesen und in der Industrie. Zertifizierte Reinraumtauglichkeit der Reinheitsklassen DIN EN ISO 14644-1 - Klasse 1 nach Fraunhofer-Institut. Konform zu den Klassen A - D des EG-GMP-Leitfadens. Mit begrenzter Oberflächentemperatur, für den Einsatz in feuergefährdeten Räumen gemäß DIN EN 60598-2-24 geeignet. Einbauleuchte für die Deckenmontage universell einsetzbar in gesägte Einbauöffnungen sowie Systemdecken mit verdeckten oder sichtbaren Tragschienen. Deckenausschnitt 1226 mm x 291 mm, Einbautiefe > 100 mm. Die einfache, nicht deckenbündige Leuchtenbefestigung erfolgt mittels vier im Leuchtenkörper integrierten Schwenkbügeln. Ein deckenbündiger Einbau in gesägte Deckenöffnungen kann mittels optionalem Zubehör erfolgen. Äußere Leuchtenabdeckung aus einem hochwiderstandsfähigen, klaren Verbund-Sicherheitsglas mit Splitterbindung sowie innen liegender CDP-Mikroprismatik aus PMMA. Die Oberfläche im Inneren der Leuchte ist zur Vermeidung unkontrollierter Reflexionen bei einem Einsatz von Lasertechnik fein strukturiert. Beständig gegenüber milden Desinfektionsmittel und UV-Strahlung. Mit symmetrisch begrenzt breit strahlender Lichtstärkeverteilung. Blendungsbewertung nach UGR-Einstufung (EN 12464-1) < 19. Leuchtenlichtstrom und Lichtfarbe fest eingestellt. LED-Module und Betriebsgeräte bilden eine Baugruppe, welche ohne Demontage des Leuchtenkörpers ausgetauscht werden kann. Diese Baugruppe ist austauschbar und steht als Ersatzteil zur Verfügung. Bemessungslichtstrom 7500 lm, Bemessungsleistung 58 W, maximale Leuchten-Lichtausbeute 129 lm/W. Lichtfarbe tageslichtweiß, ähnlichste Farbtemperatur (CCT) 6500 K, allgemeiner Farbwiedergabeindex (CRI)  $R_a > 80$ . Farbortoleranz (initial MacAdam)  $\leq 3$  SDCM. Mittlere Bemessungslebensdauer  $L80(t_a 40^\circ C) = 90.000$  h, mittlere Bemessungslebensdauer  $L85(t_a 25^\circ C) = 70.000$  h. Die Lichtquelle ist entsprechend der Ökodesign-Anforderungen (VO (EU) 2019/2020) austauschbar. Leuchtenkörper aus Stahlblech, weiß pulverbeschichtet Abdichtung des Deckenraumes durch umlaufende, geschäumte Polyurethandichtung. Innen liegende Schleifkontaktverschlüsse beziehen den Rahmen selbsttätig in die elektrische Schutzmaßnahme ein. Maße (L x B): 1247 mm x 309 mm, Leuchtenhöhe 94 mm. Schutzklasse (EN 61140): I, Schutzart (DIN EN 60529): IP54, Schutzart raumseitig: IP65, Stoßfestigkeitsgrad nach IEC 62262: IK08, Prüftemperatur Glühdrahttest gemäß IEC 60695-2-11: 960 °C. Zulässige Umgebungstemperatur (ta): -20 °C - +40 °C. Gewicht: 11,4 kg. Mit elektronischem Betriebsgerät, digital dimmbar (DALI). Betriebsgerät gemäß DALI-2-Standard (EN 62386). Leuchte mittels Tastfunktion über DALI-Steuerklemmen schalt- und dimmbar (Touch DIM). Das Betriebsgerät ist entsprechend der Ökodesign-Anforderungen (VO (EU) 2019/2020) austauschbar. Die Leuchte kann auf Anfrage mit der Funktionalität Monitoring ready (MOR) ausgestattet werden. Das Produkt erfüllt die grundlegenden Anforderungen der anwendbaren EU-Richtlinien und des Produktsicherheitsgesetzes und trägt die CE-Kennzeichnung. Leuchte 10 Jahre, Ersatzteile (LED-Modul, Betriebsgerät, optisches System) 15 Jahre nach Rechnungsdatum unter Vorbehalt vertretbarer Änderungen, die dem Fortschritt dienen, verfügbar.

**Zusatzinformation**

 Demontageanleitung (PDF) zum Produkt verfügbar unter: <https://www.trilux.com/EcoDesign>
**EPREL - Europäische Produktdatenbank für die Energieverbrauchskennzeichnung**

Energieeffizienzklasse	Modellkennung
C	85400876-00
C	SI-B8P122560EU