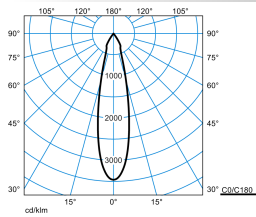




Produktmerkmale und Kenndaten

Leuchtentyp	Einbauleuchte mit flexibler Bauform zum Ein- und Ausschwenken.
Leuchtenoptik	Optisches System mit 3D Facettenreflektor,
Lichtverteilungskurve	Medium Flood (MF)
FWHM	24 °
Light Engine	Normalprodukt
Farbtemperatur	3000 K
Bemessungslichtstrom	4670 lm
Anschlussleistung	31,00 W
Lichtausbeute	151 lm/W
Bemessungslebensdauer	L80 (25 °C) = 50.000 h
Farbwiedergabeindex	80
Farbtoleranz	2 SDCM
Photobiologische Klasse	Gruppe 1 - geringes Risiko
Leuchtenfarbe	RAL9005 Tiefschwarz
Leuchtenkörper	Leuchtenkörper aus Aluminium-Druckguss.
Elektrische Ausführung	Mit Bluetooth Low Energy Betriebsgerät (BLE).
Anschlussart	Wieland GST/RST (TWW)
Bemessungsspannung	220 - 240 V
Bemessungsfrequenz	50/60 Hz
Klirrfaktor (THD) < %	10 %
Schutzart	IP20
Schutzart Raumseitig	IP20
Schutzart Lampenraum	IP20
Schutzklasse	II
Schlagfestigkeit IK	IK00
Umgebungstemperatur	25 °C
Max. Leuchten an B10	32
Max. Leuchten an B16	50
Max. Leuchten an C10	52
Max. Leuchten an C16	85
Höhe-Netto	120 mm
Außendurchmesser	190 mm
Einbauhöhe	200 mm
Gewicht	1,3 kg
Einbaudurchmesser	175 mm

Lichtverteilungskurven

AgiraP G2 RF-MF 50-830 M41 ETBLE 05

UGR I = 17,1
 UGR q = 17,1
 DIN 5040: A80
 UTE: 0.86 A
 DLOR: 100 %
 ULOR: 0 %
 CEN Flux Code: 100 100 100 100 86

Lieferbares Zubehör

Material	Bezeichnung
	Verstärkungspl mK 619/300-d175 OWA625 9643900
	Abdeckring von d240 auf d175 05 6000501800

Ausschreibungstext

Einbauleuchte mit flexibler Bauform zum Ein- und Ausschwenken. Um 60° schwenkbar und 355° drehbar. Mit CASAMBI-Modul zur Integration in ein leitungslos zu steuerndes Mesh-Netzwerk aus bis zu 250 Teilnehmer. Die Inbetriebnahme des Systems erfolgt mit der Casambi App (iOS und Android). Funkreichweite des Funkmoduls bei idealen Bedingungen: 25,0 m. Die Funkreichweite kann je nach Einflussfaktoren der Umgebung (z. B. Wände, Decken, Böden, Maschinen, Stahlträger, stromführende Leitungen) variieren. Durch ein zusätzliches Funkmodul, das als Repeater eingesetzt wird, kann die Funkreichweite erhöht werden. Deckeneinbaumontage. Die Befestigung erfolgt mittels Federbefestigung (Oktalite Klappfeder). Deckenstärke 1,00 mm - 25,00 mm. Deckenausschnitt Ø 175 mm, Einbautiefe ≥ 200 mm. Optisches System mit 3D Facettenreflektor, Ausstrahlcharakteristik Medium-Flood. Ausstrahlungswinkel 24°. Leuchtenlichtstrom und Lichtfarbe fest eingestellt. Systemlichtstrom 4670 lm, Systemleistung 31 W, Lichtfarbe warmweiß, ähnlichste Farbtemperatur (CCT) 3000 K, allgemeiner Farbwiedergabeindex (CRI) $R_a > 80$. Farbortoleranz (initial MacAdam) ≤ 2 SDCM. Mittlere Bemessungslebensdauer L80 (t_a 25 °C) = 50.000 h. Flimmern: Pst LM $\leq 1,0$ bei Vollast. Stroboskop-Effekt: SVM $\leq 0,4$ bei Vollast. Leuchtenkörper aus Aluminium-Druckguss. Oberfläche schwarz beschichtet (ähnlich RAL 9005). Höhe: 120 mm, Außendurchmesser: 190 mm. Schutzklasse (EN 61140): II, Schutzart (DIN EN 60529): IP20. Zulässige Umgebungstemperatur (t_a): 25 °C Gewicht: 1,3 kg. Anschlussleitung mit Adapter für Schnellstecksystem GST 18i3 Typ Wieland. Die Nennbetriebsspannung der Leuchte beträgt 230 V, 50/60 Hz. Mit Bluetooth Low Energy Betriebsgerät (BLE). Das Betriebsgerät ist entsprechend der Ökodesign-Anforderungen (VO (EU) 2019/2020) austauschbar. Das Produkt erfüllt die grundlegenden Anforderungen der anwendbaren EU-Richtlinien und des Produktsicherheitsgesetzes und trägt die CE-Kennzeichnung.

EPREL - Europäische Produktdatenbank für die Energieverbrauchskennzeichnung

Energieeffizienzklasse	Modellkennung
D	1288243