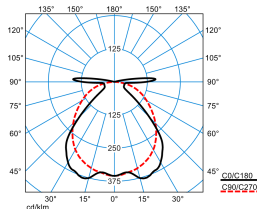


### Produktmerkmale und Kenndaten










<b>Anwendungsbereich</b>	Feuchträume überdachte Außenbereiche
<b>Leuchtentyp</b>	LED-Feuchtraumleuchte IP 66 für den Einsatz in Anwendungen mit hohen Anforderungen an Variabilität, Effizienz, Lichtqualität und Technik.
<b>Montageart</b>	Anbau Abhängen
<b>Leuchtenoptik</b>	Mit einer prismierten, lichttechnisch wirksamen, transluzenten PMMA-Abdeckwanne, direkt strahlend.
<b>Lichtverteilungskurve</b>	Wide (W)
<b>FWHM</b>	89,60 °
<b>Light Engine</b>	Normalprodukt
<b>Farbtemperatur</b>	4000 K
<b>Bemessungslichtstrom</b>	5200 lm
<b>Anschlussleistung</b>	34,00 W
<b>Lichtausbeute</b>	153 lm/W
<b>Bemessungslebensdauer</b>	L80 (25 °C) = 70.000 h
<b>Farbwiedergabeindex</b>	80
<b>Farbtoleranz</b>	3 SDCM
<b>Photobiologische Klasse</b>	Gruppe 0 - kein Risiko
<b>Leuchtenfarbe</b>	RAL7035 Lichtgrau
<b>Leuchtenkörper</b>	Leuchtenkörper aus PC.
<b>Elektrische Ausführung</b>	Mit elektronischem Betriebsgerät, digital dimmbar (DALI).
<b>DALI-2-Standard EN 62386</b>	Ja
<b>Polzahl</b>	5LV
<b>Leitungsquerschnitt</b>	1,50 mm <sup>2</sup>
<b>Anschlussart</b>	Steckklemme
<b>Touch-Dim-fähig</b>	Ja
<b>Dimmbereich</b>	1 - 100 %
<b>Monitoring Ready</b>	Ja
<b>Bemessungsspannung</b>	220 - 240 V
<b>Bemessungsfrequenz</b>	50/60 Hz
<b>Klirrfaktor (THD) &lt; %</b>	14 %
<b>IFS-Kennzeichen</b>	Ja
<b>Schutzart</b>	IP66
<b>Schutzart Raumseitig</b>	IP66
<b>Schutzklasse</b>	I
<b>Schlagfestigkeit IK</b>	IK03
<b>Glühdrahtbeständigkeit</b>	650 °C
<b>Umgebungstemperatur</b>	-30 - 35 °C
<b>Max. Leuchten an B10</b>	17
<b>Max. Leuchten an B16</b>	28
<b>Max. Leuchten an C10</b>	29
<b>Max. Leuchten an C16</b>	47
<b>Länge-Netto</b>	1.257 mm

<b>Breite-Netto</b>	102 mm
<b>Höhe-Netto</b>	91 mm
<b>Gewicht</b>	2,5 kg

**Lichtverteilungskurven**

**AragF 12 PW 51-840 ETDD +HFSB LV**

UGR I = 24,4  
 UGR q = 19,7  
 DIN 5040: A40  
 UTE: 0.93 D + 0.07 T  
 DLOR: 93 %  
 ULOR: 7 %  
 CEN Flux Code: 56 85 95 93 100 0 0 11 7

**Lieferbares Zubehör**

Material	Bezeichnung
 <b>LMS HFSB/X RMC</b> 6487800	Fernbedienung für DALI-Sensorleuchten.
 <b>ZBSB 1,0m</b> 6923200	Stahlband-Aufhängung, 1 Paar, rostfrei, 1,0 m lang, für Feuchtraumleuchten.
 <b>ZBATL2</b> 6923300	Diebstahlsicherung für LED-Feuchtraum-Anbauleuchte.
 <b>ZBMC</b> 6923400	Montagezubehör für Nextrema 4000-8... / Nextrema 6000-8... / Oleveon Fit / Aragon Fit. Bügel für abgehängte Montage.
 <b>OleveonF ZLV/525/12</b> 7129700	Durchgangsverdrahtung 5-adrig.
<b>Wanne AragF/OleveonF 12 PMMA Ersatz</b> 7130000	Ersatzwanne für Feuchtraum-Anbauleuchte OleveonF 1.2 PMMA. Länge 1252 mm, Breite 97 mm, Höhe 44 mm.
 <b>7650IP OleveonF Dali L150 01</b> 7342500	Geräteträger für E-Line 7651 zur Integration einer Feuchtraumleuchte Typ OleveonFit / AragonFit in eine Lichtbandanwendung (OleveonF 12... 1257 mm / AragonF 12...1257 mm). Die Klammern zur werkzeuglosen Schnellmontage der Leuchte sind am Geräteträger montiert. Farbe weiß (ähnlich RAL 9016). Abmessungen (L x B x H): 1474 mm x 79 mm x 60 mm.
 <b>7650IP OleveonF Dali L150 03</b> 7342600	Geräteträger für E-Line 7651 zur Integration einer Feuchtraumleuchte Typ OleveonFit / AragonFit in eine Lichtbandanwendung (OleveonF 12... 1257 mm / AragonF 12...1257 mm). Die Klammern zur werkzeuglosen Schnellmontage der Leuchte sind am Geräteträger montiert. Farbe silbergrau (ähnlich RAL 9006). Abmessungen (L x B x H): 1474 mm x 79 mm x 60 mm.
 <b>7650IP OleveonF Dali L150 05</b> 7342700	Geräteträger für E-Line 7651 zur Integration einer Feuchtraumleuchte Typ OleveonFit / AragonFit in eine Lichtbandanwendung (OleveonF 12... 1257 mm / AragonF 12...1257 mm). Die Klammern zur werkzeuglosen Schnellmontage der Leuchte sind am Geräteträger montiert. Farbe schwarz (ähnlich RAL 9005). Abmessungen (L x B x H): 1474 mm x 79 mm x 60 mm.
 <b>ZBWM</b> 7425600	Schwenkbare Montagebügel zur Wand- oder Deckenmontage von LED-Feuchtraumleuchten 1 Satz.

**Ausschreibungstext**

LED-Feuchtraumleuchte IP 66 für den Einsatz in Anwendungen mit hohen Anforderungen an Variabilität, Effizienz, Lichtqualität und Technik. Die Leuchte ist Bestandteil eines Sortiments mit baugleichen, montagetECHNisch kompatiblen Varianten. Diese Varianten sind mit alternativen optischen Systemen, Light-Engines mit einstellbaren Lichtströmen sowie mit Anbindungsoption an Lichtmanagement- und Notbeleuchtungssysteme verfügbar. Mit Durchgangsverdrahtung 5 x 1,5 mm<sup>2</sup>. Mit integriertem HFSB-Bewegungssensor. Sensortyp HFSB als Masterleuchte zur Ansteuerung von bis zu 14 weiteren Standard-DALI Leuchten innerhalb einer Beleuchtungsgruppe. Die Übertragung des Steuersignals erfolgt sowohl über den DALI-Eingang als auch den DALI-Ausgang des Steuergerätes an weitere optionale DALI-Leuchten der Beleuchtungsgruppe. Die Beleuchtungsgruppe kann durch die Kombination mit bis zu 19 weiteren Masterleuchten Sensortyp HFSX auf eine Gesamtzahl von bis zu 300 Leuchten erweitert werden. Form des Erfassungsbereiches ellipsenähnlich, Länge des Erfassungsbereiches bis zu 12 Meter, Breite des Erfassungsbereiches bis zu 8 m. Die Inbetriebnahme der Leuchte erfolgt mittels einer separat zu bestellenden Fernbedienung (LMS HFSB/X RMC 6487800). Geeignet zur Anwendung in HACCP, IFS und/oder BRC Global Standard Food zertifizierten Unternehmen. Mit begrenzter Oberflächentemperatur, für den Einsatz in feuergefährdeten Räumen gemäß DIN EN 60598-2-24 geeignet. Mit Cliplos-Verschlusstechnik zur schutzartgerechten, einfachen Montage von Diffusor-Abdeckwanne und Leuchtenkörper nach dem Anschluss. Abgehängte Montage über optionales Zubehör möglich. Deckenmontage über beiliegende Befestigungsklammer. Abgehängte Montage über optionales Zubehör möglich. Mit einer prismierten, lichttechnisch wirksamen, transluzenten PMMA-Abdeckwanne, direkt strahlend. Mit symmetrisch breit strahlender Lichtstärkeverteilung. Leuchtenlichtstrom und Lichtfarbe fest eingestellt. Bemessungslichtstrom

5200 lm, Bemessungsleistung 34 W, maximale Leuchten-Lichtausbeute 153 lm/W. Lichtfarbe neutralweiß, ähnlichste Farbtemperatur (CCT) 4000 K, allgemeiner Farbwiedergabeindex (CRI)  $R_a > 80$ . Farborttoleranz (initial MacAdam)  $\leq 3$  SDCM. Mittlere Bemessungslebensdauer L80 ( $t_q 25^\circ\text{C}$ ) = 70.000 h. Die Lichtquelle ist entsprechend der Ökodesign-Anforderungen (VO (EU) 2019/2020) austauschbar. Flimmern: Pst LM  $\leq 1,0$  bei Vollast. Stroboskop-Effekt: SVM  $\leq 0,4$  bei Vollast. Leuchtenkörper aus PC. Oberfläche lichtgrau beschichtet (ähnlich RAL 7035). Maße (L x B): 1257 mm x 102 mm, Leuchtenhöhe 91 mm. Schutzklasse (EN 61140): I, Schutzart (DIN EN 60529): IP66, Stoßfestigkeitsgrad nach IEC 62262: IK03, Prüftemperatur Glühdrahttest gemäß IEC 60695-2-11: 650 °C. Zulässige Umgebungstemperatur ( $t_a$ ): -30 °C bis 35 °C. Gewicht: 2,5 kg. Mit 5-poliger Anschlussklemme bis 2,5 mm<sup>2</sup>. Mit elektronischem Betriebsgerät, digital dimmbar (DALI). Betriebsgerät gemäß DALI-2-Standard (EN 62386). Leuchte mittels Tastfunktion über DALI-Steuerklemmen schalt- und dimmbar (Touch DIM). Das Betriebsgerät ist entsprechend der Ökodesign-Anforderungen (VO (EU) 2019/2020) austauschbar. Die Leuchte ist Monitoring ready (MOR) und liefert Leuchtdaten zur Überwachung oder vorausschauenden Wartung. Sie ist damit kompatibel zu den TRILUX Monitoring Services. Das Produkt erfüllt die grundlegenden Anforderungen der anwendbaren EU-Richtlinien und des Produktsicherheitsgesetzes und trägt die CE-Kennzeichnung. Zusätzlich ist die Leuchte durch eine unabhängige Prüfstelle ENEC-zertifiziert. Leuchte 10 Jahre, Ersatzteile (LED-Modul, Betriebsgerät, optisches System) 15 Jahre nach Rechnungsdatum unter Vorbehalt vertretbarer Änderungen, die dem Fortschritt dienen, verfügbar.

**Zusatzinformation**

Demontageanleitung (PDF) zum Produkt verfügbar unter: <https://www.trilux.com/EcoDesign>

**EPREL - Europäische Produktdatenbank für die Energieverbrauchskennzeichnung**

Energieeffizienzklasse	Modellkennung
C	85400877-00
C	SI-B8T122560EU