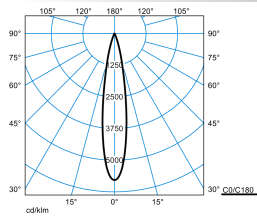




Produktmerkmale und Kenndaten

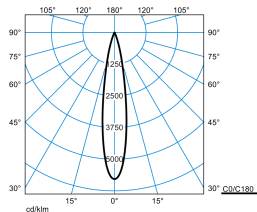
Anwendungsbereich	Büros büroähnliche Räume Konferenzräume Aufenthaltsräume Flure Eingangsbereiche Empfangsbereiche repräsentative Bürobeleuchtung repräsentative Eingangsbereiche
Leuchtentyp	Zwei elegante Strahler in kleiner Bauform mit Linse zur Lichtlenkung an einem Yonos Blindmodul.
Montageart	Abhängen Anbau
Leuchtenoptik	Optik in ConVision® Technologie mit LED-Linsen und Abblendkuben.
Lichtverteilungskurve	Spot (SP)
FWHM	18,20 °
Light Engine	Normalprodukt
Farbtemperatur	3000 K
Bemessungslichtstrom	2110 lm
Anschlussleistung	19,00 W
Lichtausbeute	111 lm/W
Bemessungslebensdauer	L80 (25 °C) = 50.000 h
Farbwiedergabeindex	90
Farbtoleranz	2 SDCM
Photobiologische Klasse	Gruppe 0 - kein Risiko
Leuchtenfarbe	RAL9005 Tiefschwarz
Leuchtenkörper	Leuchtenkörper aus Aluminium.
Elektrische Ausführung	Mit elektronischem Betriebsgerät, digital dimmbar (DALI).
Anschlussart	Steckklemme
Anzahl Dali Adressen	2
Dimmbereich	1 - 100 %
Bemessungsspannung	220 - 240 V
Bemessungsfrequenz	50/60 Hz
Klirrfaktor (THD) < %	14 %
Schutzart	IP20
Schutzklasse	I
Schlagfestigkeit IK	IK06
Glühdrahtbeständigkeit	650 °C
Umgebungstemperatur	-20 - 25 °C
Max. Leuchten an B10	24
Max. Leuchten an B16	40
Max. Leuchten an C10	40
Max. Leuchten an C16	68
Länge-Netto	649 mm
Breite-Netto	67 mm
Höhe-Netto	178,70 mm
Gewicht	1,3 kg

Lichtverteilungskurven



YNSx2LY 7x65 L-SP 01/05 10-930 DD 05 (LEO2)


UGR I = 19,0
 UGR q = 19,0
 DIN 5040: A80
 UTE: 0.82 A
 DLOR: 82 %
 ULOR: 0 %
 CEN Flux Code: 94 98 100 100 82



YNSx2LY 7x65 L-SP 01/05 10-930 DD 05 (LEO1)

UGR I = 19,0
 UGR q = 19,0
 DIN 5040: A80
 UTE: 0.82 A
 DLOR: 82 %
 ULOR: 0 %
 CEN Flux Code: 94 98 100 100 82

Lieferbares Zubehör

Material	Bezeichnung
 <p>YNS D7/D22 Disassembly Tool G2 6000897100</p>	Demontagewerkzeug zum einfachen Lösen der mechanischen Verbindung zwischen Basiselement und Leuchteneinsatz oder Blindmodul.

Ausschreibungstext

Zwei elegante Stromschiensstrahler in kleiner Bauform mit Linse zur Lichtlenkung an einem Yonos Blindmodul. Einfache Montage durch patentierten Klick-Verschluss zur mechanischen Verbindung. Die elektrische Kontaktierung und mechanische Verbindung erfolgen in einem Montage-Schritt. Der Leuchteneinsatz umschließt das Basiselement vollumfänglich. In Kombination mit einem Yonos Basiselement anzuwenden. Optik in ConVision® Technologie mit LED-Linsen und Abblendkuben. Ausstrahlcharakteristik Spot. Ausstrahlungswinkel 18°. Leuchtenlichtstrom und Lichtfarbe fest eingestellt. Bemessungslichtstrom 2110 lm, Bemessungsleistung 19 W, maximale Leuchten-Lichtausbeute 111 lm/W. Lichtfarbe warmweiß, ähnlichste Farbtemperatur (CCT) 3000 K, allgemeiner Farbwiedergabeindex (CRI) $R_a > 90$. Farbortoleranz (initial MacAdam) ≤ 2 SDCM. Mittlere Bemessungslebensdauer L80 ($t_q 25^\circ C$) = 50.000 h. Flimmern: Pst LM $\leq 1,0$ bei Vollast. Stroboskop-Effekt: SVM $\leq 0,4$ bei Vollast. Leuchtenkörper aus Aluminium. Oberfläche schwarz beschichtet (ähnlich RAL 9005). Blindmodul aus Aluminium. Oberfläche schwarz beschichtet (ähnlich RAL 9005). Kunststoffreflektor weiß beschichtet (ähnlich RAL9016). Maße (L x B x H): 649 mm x 67 mm x 178,7 mm. Schutzklasse (EN 61140): I, Schutzart (DIN EN 60529): IP20, Stoßfestigkeitsgrad nach IEC 62262: IK06, Prüftemperatur Glühdrahttest gemäß IEC 60695-2-11: 650 °C. Zulässige Umgebungstemperatur (t_a): -20 °C bis 25 °C. Gewicht: 1,3 kg. Mit elektronischem Betriebsgerät, digital dimmbar (DALI). Das Betriebsgerät ist entsprechend der Ökodesign-Anforderungen (VO (EU) 2019/2020) austauschbar. Das Produkt erfüllt die grundlegenden Anforderungen der anwendbaren EU-Richtlinien und des Produktsicherheitsgesetzes und trägt die CE-Kennzeichnung. Zusätzlich ist die Leuchte durch eine unabhängige Prüfstelle ENEC-zertifiziert. Leuchte 10 Jahre, Ersatzteil Betriebsgerät 15 Jahre nach Rechnungsdatum unter Vorbehalt vertretbarer Änderungen, die dem Fortschritt dienen, verfügbar. Ersatzteile LED-Modul und optisches System sind bauartbedingt nicht verfügbar.