





Produktmerkmale und Kenndaten

Leuchtenfarbe	RAL9006 Weißaluminium
Länge-Netto	1.408,20 mm
Breite-Netto	160 mm
Höhe-Netto	47 mm
Gewicht	3,2 kg

Lieferbares Zubehör

Material	Bezeichnung
 ZAA/01 4601700	Deckenanschlussdose, rund. Farbe weiß.
 ZAA/03 4601800	Deckenanschlussdose, rund. Farbe silbergrau.
 ZAR/01 7002300	Deckenanschlussdose, eckig, weiß.
 ZAR/03 7002400	Deckenanschlussdose, eckig, silbergrau.

Ausschreibungstext

Blindmodul für Opendo D Deckenanbauleuchten in Lichtbandanwendung. Für Neuanlagen und Sanierungsanwendungen geeignet. LiveLink Sensor IR Micro zur tageslichtabhängigen Regelung und Anwesenheitserfassung. Konstantlichtregelung mit Abschaltfunktion bei ausreichendem Tageslicht. Passiv-Infrarot-Anwesenheitssensor, mit hochsensiblen multisegment Pyrosensoren, mit einstellbarer Ausschaltverzögerungszeit, wahlweise im Automatik Betrieb (automatisch Ein, automatisch Aus) oder Halbautomatik Betrieb (automatisch Aus, manuell Ein). Spezieller IQ-Modus zur automatischen Anpassung der Nachlaufzeit an die Raumnutzung. Elektrische Versorgung über die DALI Schnittstelle des Steuergerätes. Belegt 2 DALI Teilnehmer. Quadratische Erfassung, Erfassungsquadrate Präsenz max. 4 m x 4 m (16 m²) / Radial max. 4 m x 4 m (16 m²) / Tangential max. 6 m x 6 m (36 m²) bei einer empfohlenen Montagehöhe von 2,8 m, zulässige Montagehöhe 2,5 m bis 4 m. Leuchtenkörper aus Stahlblech, Abdeckung aus Kunststoff, Farbe silbergrau (ähnlich RAL 9006). Länge 1408,2 mm, Breite 160 mm, Höhe 47 mm. Weitere Längen auf Anfrage möglich. Wird ein Blindmodul als Einzelbaustein verwendet, können separat zu bestellende Kopfstücke zum Abschluß der Enden verwendet werden.