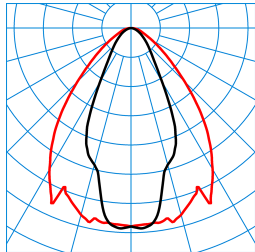

**Produktmerkmale und Kenndaten**

<b>Anwendungsbereich</b>	Büros Ausstellungsräume Eingangsbereiche Empfangsbereiche Flure Konferenzräume Unterrichtsräume
<b>Leuchtentyp</b>	LED-Schnellmontage-Leuchte,
<b>Montageart</b>	Anbau Abhängen
<b>Leuchtenoptik</b>	Optisches System bestehend aus einem PMMA-Refraktor-Reflektor-System mit zentrisch integrierten High-Power-LED.
<b>Light Engine</b>	Normalprodukt
<b>Farbtemperatur</b>	3000 K
<b>Bemessungslichtstrom</b>	5200 lm
<b>Anschlussleistung</b>	52,00 W
<b>Lichtausbeute</b>	100 lm/W
<b>LED-Lebensdauer</b>	L80 (25 °C) = 70.000 h L85 (25 °C) = 50.000 h
<b>Farbwiedergabeindex</b>	80
<b>Farbtoleranz</b>	3 SDCM
<b>Photobiologische Klasse</b>	Gruppe 0 - kein Risiko
<b>Leuchtenfarbe</b>	RAL9016 Verkehrsweiß
<b>Leuchtenkörper</b>	Modul-Außengehäuse aus stranggepresstem Aluminium mit exakt planen Sichtflächen und feinen Kantenradien. Tragprofil innen liegend, aus Stahlblech.
<b>Elektrische Ausführung</b>	Mit elektronischem Betriebsgerät, digital dimmbar (DALI).
<b>DALI-2-Standard EN 62386</b>	Ja
<b>Polzahl</b>	7LV
<b>Leitungsquerschnitt</b>	2,50 mm <sup>2</sup>
<b>Anschlussart</b>	Wieland GST/RST (TWW)
<b>Touch-Dim-fähig</b>	Ja
<b>Anzahl Dali Adressen</b>	1
<b>Dimmbereich</b>	1 - 100 %
<b>Monitoring Ready</b>	Auf Anfrage
<b>Bemessungsspannung</b>	220 - 240 V
<b>Bemessungsfrequenz</b>	50/60 Hz
<b>Klirrfaktor (THD) &lt; %</b>	14 %
<b>Schutzart</b>	IP40
<b>Schutzart Raumseitig</b>	IP40
<b>Schutzklasse</b>	I
<b>Schlagfestigkeit IK</b>	IK07
<b>Glühdrahtbeständigkeit</b>	650 °C
<b>Umgebungstemperatur</b>	35 °C
<b>Max. Leuchten an B10</b>	15
<b>Max. Leuchten an B16</b>	24
<b>Max. Leuchten an C10</b>	24
<b>Max. Leuchten an C16</b>	41
<b>Länge-Netto</b>	1.130 mm
<b>Breite-Netto</b>	50 mm

Höhe-Netto	92 mm
Gewicht	4,4 kg










**Lichtverteilungskurven**


**Cflex H1-E TB 5500-830 ETDD 01**  
**TX769956**

■ C0 - C180  
■ C90 - C270

UGR I = 22,5  
 UGR q = 15,4  
 DIN 5040: A60  
 UTE: 1,00 B  
 DLOR: 100 %  
 ULOR: 0 %  
 CEN Flux Code: 73 92 98 100 100

**Lieferbares Zubehör**

Material	Bezeichnung
 <b>E04 Gliederkette glz vz (20m)</b> 2343400	Gliederkette glanzverzinkt (20 m).
 <b>ZAE/01 515</b> 4691700	Deckenanschlussdose zum Anschluss der 5-poligen Netzzuleitung bei Deckenauslässen. Eckig, weiß.
 <b>ZAE/03 515</b> 4691800	Deckenanschlussdose zum Anschluss der 5-poligen Netzzuleitung bei Deckenauslässen. Eckig, silbergrau.
 <b>Cflex DX</b> 6186900	Befestigungsklammer zur direkten Deckenanbaumontage.
 <b>Cflex ESKX</b> 6186700	Aufhängeklammer mit Spirallösensystem.
 <b>Cflex KSE/E-3PH VB 01</b> 6126800	PC-Kopfstück für LED-Lichtbandsystem. Farbe weiß.
 <b>Cflex KSE/LM-3PH 01</b> 6126900	PC-Kopfstück für LED-Lichtbandsystem. Farbe weiß.
 <b>ZAR/01</b> 7002300	Deckenanschlussdose, eckig, weiß.
 <b>ZAR/03</b> 7002400	Deckenanschlussdose, eckig, silbergrau.
 <b>ZAR+LLWC 01</b> 7002500	Deckenanschlussdose, eckig, weiß. Mit integriertem Lichtmanagement Baustein LiveLink WLAN-Controller.
 <b>ZAR+LLWC 03</b> 7002600	Deckenanschlussdose, eckig, silbergrau. Mit integriertem Lichtmanagement Baustein LiveLink WLAN-Controller.

**Ausschreibungstext**

LED-Schnellmontage-Leuchte, Ausführung als LED-Einzelleuchte oder Lichtband-Anfangsmodul. Befestigung wahlweise an Seil- oder Kettenaufhängung oder direkt an der Decke. Module werkzeuglos austauschbar. In Kombination mit Blindmodulen können Lichtband-Module werkzeuglos innerhalb eines Lichtbandes versetzt werden. Optisches System bestehend aus einem PMMA-Refraktor-Reflektor-System mit zentrisch integrierten High-Power-LED. Mit symmetrisch mittelbreit strahlender Lichtstärkeverteilung. Hoher Sehkomfort durch kontrastmindernde Wirkung der Refraktoroberfläche. Leuchtenlichtstrom und Lichtfarbe fest eingestellt. Bemessungslichtstrom 5200 lm, Bemessungsleistung 52 W, maximale Leuchten-Lichtausbeute 100 lm/W. Lichtfarbe warmweiß, ähnlichste Farbtemperatur (CCT) 3000 K, allgemeiner Farbwiedergabeindex (CRI)  $R_a > 80$ . Farbortoleranz (initial MacAdam)  $\leq 3$  SDCM. Mittlere Bemessungslebensdauer  $L_{80}(t_{q 25^\circ C}) = 70.000$  h, mittlere Bemessungslebensdauer  $L_{85}(t_{q 25^\circ C}) = 50.000$  h. Die Lichtquelle ist entsprechend der Ökodesign-Anforderungen (VO (EU) 2019/2020) austauschbar. Modul-Außengehäuse aus stranggepresstem Aluminium mit exakt planen Sichtflächen und feinen Kantenradien. Tragprofil innen liegend, aus Stahlblech. Oberfläche weiß beschichtet (RAL 9016). Modullänge 1130 mm. Zulässige Umgebungstemperatur (ta):  $35^\circ C - +$ . Schutzklasse (EN 61140): I, Schutzart (DIN EN 60529): IP40, Stoßfestigkeitsgrad nach IEC 62262: IK07, Prüftemperatur Glühdrahttest gemäß IEC 60695-2-11:  $650^\circ C$ . Gewicht: 4,4 kg. Anschluss an deckenseitig zugeführte Netzzuleitung mit integrierter 7-poliger Steckklemme bis  $2,5\text{ mm}^2$ . Mit elektronischem Betriebsgerät, digital dimmbar (DALI). Betriebsgerät gemäß DALI-2-Standard (EN 62386). Leuchte mittels Tastfunktion über DALI-Steuerklemmen schalt- und dimmbar (Touch DIM). Das

Betriebsgerät ist entsprechend der Ökodesign-Anforderungen (VO (EU) 2019/2020) austauschbar. Die Leuchte kann auf Anfrage mit der Funktionalität Monitoring ready (MOR) ausgestattet werden. Das Produkt erfüllt die grundlegenden Anforderungen der anwendbaren EU-Richtlinien und des Produktsicherheitsgesetzes und trägt die CE-Kennzeichnung. Zusätzlich ist die Leuchte durch eine unabhängige Prüfstelle ENEC-zertifiziert. Leuchte 10 Jahre, Ersatzteile (LED-Modul, Betriebsgerät, optisches System) 15 Jahre nach Rechnungsdatum unter Vorbehalt vertretbarer Änderungen, die dem Fortschritt dienen, verfügbar.

#### Zusatzinformation

Demontageanleitung (PDF) zum Produkt verfügbar unter: <https://www.trilux.com/EcoDesign>

#### EPREL - Europäische Produktdatenbank für die Energieverbrauchskennzeichnung

Energieeffizienzklasse	Modellkennung
D	86001632-00