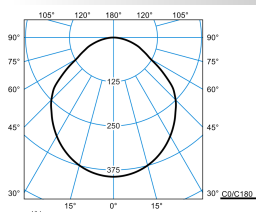



**Caractéristiques du produit et caractéristiques techniques**

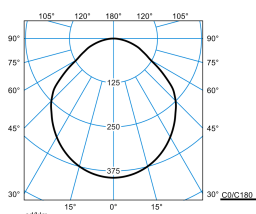
<b>Type de luminaire</b>	Downlight apparent rond, Hauteur de montage 60 mm.	
<b>Types de montage</b>	Montage en saillie	
<b>Optique du luminaire</b>	Plaque de recouvrement en PMMA translucide.	
<b>Courbe de répartition de la lumière</b>	Lambertien (L)	
<b>FWHM</b>	104,40 °	
<b>Light Engine</b>	CH 1 ww	CH 2 cw
<b>Température de couleur</b>	2700 K	6500 K
<b>Flux lumineux assigné</b>	3000 lm	3000 lm
<b>Puissance raccordée</b>	25,00 W	24,00 W
<b>Efficacité lumineuse</b>	120 lm/W	125 lm/W
<b>Durée de vie assignée</b>	L80 (25 °C) = 70.000 h	
<b>Indice rendu couleurs</b>	80	
<b>Tolérance de couleur</b>	3 SDCM	
<b>le risque photobiologique</b>	Groupe 0 - sans risque	
<b>Couleur du luminaire</b>	DB703 Anthracite	
<b>Corps de luminaire</b>	Corps du luminaire en fonte d'aluminium.	
<b>Version électrique</b>	À driver dimmable pour la commutation, la gradation et la commande de la température de couleur au moyen d'un dispositif de commande DALI de type 8.	
<b>DALI-2-Standard EN 62386</b>	Oui	
<b>Type de raccordement</b>	Borne à fiche	
<b>Plage de gradation</b>	1 - 100 %	
<b>Monitoring Ready</b>	Oui	
<b>Tension Nominale</b>	220 - 240 V	
<b>Fréquence Nominale</b>	50/60 Hz	
<b>Taux de distorsion harmonique &lt; %</b>	14 %	
<b>Marquage IFS</b>	Oui	
<b>Indice de protection</b>	IP40	
<b>Indice de protection par le dessous</b>	IP40	
<b>Classe électrique</b>	I	
<b>Résistance aux chocs (IK)</b>	IK06	
<b>Réaction au feu</b>	650 °C	
<b>température ambiante</b>	25 °C	
<b>Max. Luminaires un B10</b>	12	
<b>Max. Luminaires un B16</b>	20	
<b>Max. Luminaires un C10</b>	20	
<b>Max. Luminaires un C16</b>	34	
<b>Hauteur net</b>	60 mm	
<b>Diamètre extérieur</b>	316 mm	
<b>Poids</b>	2,6 kg	

**Light Engine Données**

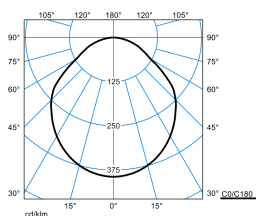
Light Engine	Température de couleur	Courant lumineux noté	Puissance raccord. val. type	Efficacité lumineuse
CH 1 ww	2700 K	3000 lm	25,00 W	120 lm/W
ww + cw	4000 K	3000 lm	25,00 W	120 lm/W
CH 2 cw	6500 K	3000 lm	24,00 W	125 lm/W

**courbes photométriques**

**Onplana D09 OTA25 3000-8TW ETDD8 26 (DWW)**

UGR I = 23,7  
 UGR q = 23,7  
 DIN 5040: A40  
 UTE: 1.00 D  
 DLOR: 100 %  
 ULOR: 0 %  
 CEN Flux Code: 52 83 96 100 100 0 0 0 0




**Onplana D09 OTA25 3000-8TW ETDD8 26 (DSU)**

UGR I = 23,7  
 UGR q = 23,7  
 DIN 5040: A40  
 UTE: 1.00 D  
 DLOR: 100 %  
 ULOR: 0 %  
 CEN Flux Code: 52 83 96 100 100 0 0 0 0


**Onplana D09 OTA25 3000-8TW ETDD8 26 (DCW)**

UGR I = 23,7  
 UGR q = 23,7  
 DIN 5040: A40  
 UTE: 1.00 D  
 DLOR: 100 %  
 ULOR: 0 %  
 CEN Flux Code: 52 83 96 100 100 0 0 0 0

**Accessoires commercialisés**

Article	Description
 <b>Onplana D09 ZS 5075/2000 01</b> 6821900	3-points Suspension par câble avec câble d'alimentation secteur et cache-piton blanc..
 <b>Onplana D09 ZIP54 01</b> 6975700	Kit d'accessoires permettant d'atteindre l'indice de protection IP54 pour un montage en saillie au plafond.

**Texte d'appels d'offres**

Downlight apparent rond, Hauteur de montage 60 mm. Convient pour une utilisation dans les entreprises certifiées HACCP, IFS et/ou BRC Global Standard Food. Pour montage mural et au plafond. Plaque de recouvrement en PMMA translucide. Avec une répartition lambertienne des intensités lumineuses. angle d'éclairage 104°. Effet lumineux harmonieux grâce à une sortie de lumière uniformément éclairée. Avec technologie Tunable White pour la commande de la température de couleur au moyen d'un système de commande séparé (DT8). Flux lumineux du luminaire 3000 lm, puissance raccordée 24 W, rendement lumineux maximale du luminaire 125 lm/W. Teinte de lumière Tunable White (blanc chaud - blanc lumière du jour), température de couleur (CCT) Tunable White (2 700 K - 6 500 K), indice général de rendu des couleurs (IRC)  $R_a > 80$ . Tolérance de localisation chromatique (initialement MacAdam)  $\leq 3$  SDCM. Durée de vie assignée moyenne L80 ( $t_q$  25 °C) = 70.000 h. La source lumineuse est remplaçable conformément aux exigences d'écoconception (Règlement (UE) 2019/2020). Scintillement : Pst LM  $\leq 1,0$  à pleine charge. Effet stroboscopique : SVM  $\leq 0,4$  à pleine charge. Corps du luminaire en fonte d'aluminium. Surface à revêtement anthracite (similaire à DB 703). Dimensions extérieures de la collerette Ø 316 mm, hauteur du luminaire 60 mm. Classe électrique (EN 61140) : I, indice de protection (norme EN 60529) : IP40, degré de résistance aux chocs selon la norme CEI 62262 : IK06, température d'essai au fil incandescent selon la norme CEI 60695-2-11 : 650 °C. Température ambiante admissible ( $t_a$ ): 25 °C Poids: 2,6 kg. Avec bornier de raccordement jusqu'à 2,5 mm, dispositif antitraction et repiquage secteur. À driver dimmable pour la commutation, la gradation et la commande de la température de couleur au moyen d'un dispositif de commande DALI de type 8. Appareillage conf. au standard DALI 2 (EN 62386). L'appareillage est remplaçable conformément aux exigences d'écoconception (Règlement (UE) 2019/2020). Ce luminaire qui est prêt au monitoring (MOR) fournit des données d'exploitation permettant une surveillance ou une maintenance prédictive, il est donc compatible avec les services de TRILUX Monitoring Services. Le produit répond aux exigences essentielles des directives européennes applicables et de la loi sur la sécurité des

produits et porte le marquage CE. Le luminaire est disponible pendant 10 ans, les pièces de rechange (module LED, appareillage, système optique) sont disponibles pendant 15 ans après la date de facturation, sous réserve de modifications en vue d'améliorer nos produits.

Instructions de démontage (PDF) du produit disponibles sur : <https://www.trilux.com/EcoDesign>

**EPREL - Registre européen de l'étiquetage énergétique des produits**

Ce produit contient une ou plusieurs sources lumineuses de classe d'efficacité énergétique:

<b>Classe d'efficacité énergétique</b>	<b>Référence du modèle</b>
C	85400352-00