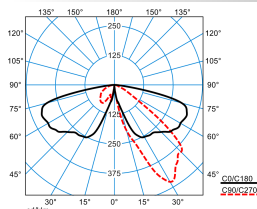

**Produktmerkmale und Kenndaten**

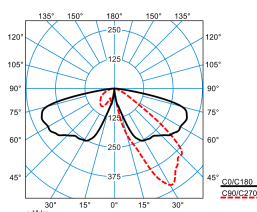
<b>Anwendungsbereich</b>	Arkaden Passagen Wege in Park- und Grünanlagen Wohnanlagen Treppenaufgänge Zugänge Licht ums Gebäude	
<b>Leuchtentyp</b>	Leuchtenkopf des modularen, dekorativen LED-Lichtstelsensystems.	
<b>Montageart</b>	Standmontage	
<b>Leuchtenoptik</b>	Optisches System in Multi-Lens-Technologie (MLT) ausgeführt. Leuchtenoptik bestehend aus hocheffizienten, UV- und temperaturbeständigen Linsensystemen.	
<b>Lichtverteilungskurve</b>	asym. breitstrahlend (AB2L)	
<b>Light Engine</b>	CLO-Anfangswert	CLO-Endwert
<b>Farbtemperatur</b>	3000 K	3000 K
<b>Bemessungslichtstrom</b>	1800 lm	1800 lm
<b>Anschlussleistung</b>	18,00 W	19,00 W
<b>Lichtausbeute</b>	100 lm/W	95 lm/W
<b>Bemessungslebensdauer</b>	LCL0 (40 °C) = 100.000 h	
<b>Farbwiedergabeindex</b>	70	
<b>Farbtoleranz</b>	5 SDCM	
<b>Photobiologische Klasse</b>	Gruppe 2 - mittleres Risiko	
<b>Leuchtenfarbe</b>	DB703 Anthrazit	
<b>Leuchtenkörper</b>	Leuchtenkörper aus Aluminium-Druckguss Ø 193,7 mm.	
<b>Elektrische Ausführung</b>	Mit elektronischem Betriebsgerät, digital dimmbar (DALI).	
<b>DALI-2-Standard EN 62386</b>	Ja	
<b>Stoßspannungsfestigkeit (Differential Mode)</b>	6 kV	
<b>Stoßspannungsfestigkeit (Common Mode)</b>	10 kV	
<b>Anschlussart</b>	Anschlussleitung	
<b>Anzahl Dali Adressen</b>	1	
<b>Dimmbereich</b>	20 - 100 %	
<b>Monitoring Ready</b>	Ja	
<b>Bemessungsspannung</b>	220 - 240 V	
<b>Bemessungsfrequenz</b>	50/60 Hz	
<b>Klirrfaktor (THD) &lt; %</b>	10 %	
<b>Schutzart</b>	IP65	
<b>Schutzklasse</b>	II	
<b>Schlagfestigkeit IK</b>	IK05	
<b>Glühdrahtbeständigkeit</b>	650 °C	
<b>Umgebungstemperatur</b>	-40 - 40 °C	
<b>Max. Leuchten an B10</b>	23	
<b>Max. Leuchten an B16</b>	36	
<b>Max. Leuchten an C10</b>	37	
<b>Max. Leuchten an C16</b>	61	
<b>Höhe-Netto</b>	1.044 mm	
<b>Außendurchmesser</b>	193,70 mm	
<b>Gewicht</b>	15,0 kg	

**Light Engine Daten**

Light Engine	Farbtemperatur	Bemessungslichtstrom	Anschlussleistung	Lichtausbeute
CLO-Anfangswert	3000 K	1800 lm	18,00 W	100 lm/W
CLO-Endwert	3000 K	1800 lm	19,00 W	95 lm/W










**Lichtverteilungskurven**

**CS 19 C 100-AB2L/1800-730 2G1S ETDD (CLO initial value)**

DIN 5040: A30  
 UTE: 1,00 l  
 DLOR: 100 %  
 ULOR: 0 %  
 CEN Flux Code: 32 69 94 100 100 0 0 0 0


**CS 19 C 100-AB2L/1800-730 2G1S ETDD (CLO end value)**

DIN 5040: A30  
 UTE: 1,00 l  
 DLOR: 100 %  
 ULOR: 0 %  
 CEN Flux Code: 32 69 94 100 100 0 0 0 0

**Lieferbares Zubehör**

Material	Bezeichnung
 <b>Standrohr CS 19-E G1 3000</b> 7543900	Standrohr des modularem, dekorativen LED-Lichtstelensystems CS 19. Revisionstür mit 3-Kant-Verschluss 10 mm, Gerüstesteg mit C-Profil mit 2 x M6 Schiebemutter und M8 Erdungsschraube. Farbe anthrazit, ähnlich DB703 mit Metalleffekt, hochwetterfest, pulverbeschichtet.
 <b>Standrohr CS 19-E G1 4000</b> 7544000	Standrohr des modularem, dekorativen LED-Lichtstelensystems CS 19. Revisionstür mit 3-Kant-Verschluss 10 mm, Gerüstesteg mit C-Profil mit 2 x M6 Schiebemutter und M8 Erdungsschraube. Farbe anthrazit, ähnlich DB703 mit Metalleffekt, hochwetterfest, pulverbeschichtet.
 <b>Standrohr CS 19-Fp G1 3000</b> 7544100	Standrohr des modularem, dekorativen LED-Lichtstelensystems CS 19. Mit angeschweißter Flanschplatte. Revisionstür mit 3-Kant-Verschluss 10 mm, Gerüstesteg mit C-Profil mit 2 x M6 Schiebemutter und M8 Erdungsschraube. Farbe anthrazit, ähnlich DB703 mit Metalleffekt, hochwetterfest, pulverbeschichtet.
 <b>Standrohr CS 19-Fp G1 4000</b> 7544200	Standrohr des modularem, dekorativen LED-Lichtstelensystems CS 19. Mit angeschweißter Flanschplatte. Revisionstür mit 3-Kant-Verschluss 10 mm, Gerüstesteg mit C-Profil mit 2 x M6 Schiebemutter und M8 Erdungsschraube. Farbe anthrazit, ähnlich DB703 mit Metalleffekt, hochwetterfest, pulverbeschichtet.
 <b>CS 19 Z Aufstellhilfe</b> 7579300	Aufstellhilfe zur vereinfachten Montage über Hakenaufnahme. Geeignet für die Baureihe ConStela 19...
 <b>CS 19 Smart Module 500 WLAN</b> 7727200	Smartmodul für das Lichtstelen-System CS19 mit integriertem WLANB-Access-Point. In Kombination mit weiteren kompatiblen Systemkomponenten für das Rooting von WLAN Daten für bis zu 500 Nutzer im öffentlichen Raum als denn auch im privaten Umfeld einsetzbar. Farbe anthrazit, ähnlich DB703 mit Metalleffekt, hochwetterfest, pulverbeschichtet. Das Modul ist in der Stele um 360° drehbar.
 <b>CS 19 Smart Module 500 Camera</b> 7727300	Smartmodul für das Lichtstelen-System CS19 mit integrierter Kamera. In Kombination mit kompatiblen System-Komponenten für Überwachungs- und Zahlungsanwendungen im öffentlichen Raum als denn auch im privaten Umfeld einsetzbar. Farbe anthrazit, ähnlich DB703 mit Metalleffekt, hochwetterfest, pulverbeschichtet. Das Modul ist in der Stele um 360° drehbar.
 <b>CS 19 Smart Module 500 Loudspeaker</b> 7727400	Smartmodul für das Lichtstelen-System CS19 mit integriertem Lautsprecher. In Kombination mit weiteren kompatiblen Komponenten für allgemeine Beschallungsaufgaben im öffentlichen Raum als denn auch im privaten Umfeld einsetzbar. Farbe anthrazit, ähnlich DB703 mit Metalleffekt, hochwetterfest, pulverbeschichtet. Das Modul ist in der Stele um 360° drehbar.
 <b>MLT ZAS G4 p4</b> 7851000	Seitliche Abschirmung für MLT IQ Linsensysteme. Zubehör zum nachträglichem Einbau in technische und dekorative Außenleuchten mit Linsenoptiken ABxL, AMxL, SB3L, RBxL.

	<b>Zwischenelement CS 19 500</b> 7544300	Zwischenelement des Lichtstelensystems CS19., Standrohrlänge 0 mm, Außendurchmesser Ø 193,7 mm..
	<b>Zwischenelement CS 19 1000</b> 7544400	Zwischenelement des Lichtstelensystems CS19., Standrohrlänge 0 mm, Außendurchmesser Ø 193,7 mm..
	<b>Zwischenelement CS 19 2000</b> 7544500	Zwischenelement des Lichtstelensystems CS19., Standrohrlänge 0 mm, Außendurchmesser Ø 193,7 mm..
	<b>0802KÜ/4 DALI</b> 7918600	Kabelübergangskasten aus glasfaserverstärktem Polycarbonat. Länge 180 mm, Breite 82 mm, Höhe 66 mm.
	<b>Ersatztür Standrohr CS19</b> 6000729300	Ersatztür für Standrohre/Maste. Aus Stahl. Innen und außen feuerverzinkt nach DIN EN ISO 1461. Geeignet für die Baureihe Constela 19... . Farbe anthrazit (ähnlich DB 703). Feinstruktur pulverbeschichtet. Die Oberflächenbeschichtung entspricht der Korrosivitätskategorie C3-M nach DIN 55633. Maße (L x B x H): 400 mm x 100 mm x 4 mm.
	<b>Standrohr CS 19-Fp G1 4000 2.T</b> 9644800	Standrohr des modularem, dekorativen LED-Lichtstelensystems CS 19. Mit angeschweißter Flanschplatte. 2x Revisionstür mit 3-Kant-Verschluss 10 mm, Gerätesteg mit C-Profil mit 2 x M6 Schiebemutter und M8 Erdungsschraube. Farbe anthrazit, ähnlich DB703 mit Metalleffekt, hochwetterfest, pulverbeschichtet.
	<b>Standrohr CS 19-E G1 3000 2.T</b> 9644900	Standrohr des modularem, dekorativen LED-Lichtstelensystems CS 19. 2x Revisionstür mit 3-Kant-Verschluss 10 mm, Gerätesteg mit 2 x M6 Schiebemutter und M8 Erdungsschraube. Farbe anthrazit, ähnlich DB703 mit Metalleffekt, hochwetterfest, pulverbeschichtet.
	<b>Standrohr CS19-E G1 4000 2.T</b> 9645000	Standrohr des modularem, dekorativen LED-Lichtstelensystems CS 19. 2x Revisionstür mit 3-Kant-Verschluss 10 mm, Gerätesteg mit C-Profil mit 2 x M6 Schiebemutter und M8 Erdungsschraube. Farbe anthrazit, ähnlich DB703 mit Metalleffekt, hochwetterfest, pulverbeschichtet.
	<b>Standrohr CS 19-Fp G1 3000 2.T</b> 9645100	Standrohr des modularem, dekorativen LED-Lichtstelensystems CS 19. Mit angeschweißter Flanschplatte. 2x Revisionstür mit 3-Kant-Verschluss 10 mm, Gerätesteg mit C-Profil mit 2 x M6 Schiebemutter und M8 Erdungsschraube. Farbe anthrazit, ähnlich DB703 mit Metalleffekt, hochwetterfest, pulverbeschichtet.

### Ausschreibungstext

Leuchtenkopf des modularen, dekorativen LED-Lichtstelensystems. Ausführung mit bedruckte PMMA-Wanne. Das Stelensystem ist für die Anwendung in Bereichen der Geländekategorie 1 bis Windzone 4 ausgelegt. Zur Aufsatzmontage auf kompatibles System-Standrohr. Kompatible System-Standrohre als separate Einheit in verschiedenen Längen sowie alternativ mit Fußplatte oder Erdstück verfügbar. Die Standrohre aus Stahl haben einen Durchmesser von 193,7 mm. Optisches System in Multi-Lens-Technologie (MLT) ausgeführt. Leuchtenoptik bestehend aus hocheffizienten, UV- und temperaturbeständigen Linsensystemen. Mit asymmetrisch breit strahlender Lichtstärkeverteilung. Zur flexiblen Anpassung an kundenspezifische Beleuchtungsaufgaben stehen weitere Abstrahlcharakteristiken zur Verfügung. Leuchtenlichtstrom und Lichtfarbe fest eingestellt, mit Lichtstromkonstanthaltung am Ende der Lebensdauer (CLO). Bemessungslichtstrom 1800 lm, Bemessungsleistung 18 W, maximale Leuchten-Lichtausbeute 100 lm/W. Lichtfarbe warmweiß, ähnlichste Farbtemperatur (CCT) 3000 K, allgemeiner Farbwiedergabeindex (CRI)  $R_a > 70$ . Farborttoleranz (initial MacAdam)  $\leq 5$  SDCM. Weitere LED-Lichtfarben auf Anfrage verfügbar. Mittlere Bemessungslebensdauer LCLO ( $t_q$  40 °C) = 100.000 h. Die Lichtquelle ist entsprechend der Ökodesign-Anforderungen (VO (EU) 2019/2020) austauschbar. Flimmern: Pst LM  $\leq 1,0$  bei Vollast. Leuchtenkörper aus Aluminium-Druckguss Ø 193,7 mm. Farbe anthrazit (ähnlich DB 703). Seewetter geeignete Beschichtung auf Anfrage. Leuchtenhöhe 1044 mm, Leuchtdurchmesser Ø 193,7 mm. Weitere Farben sowie Anti-Graffiti-Beschichtung auf Anfrage. Abschlusszylinder aus PMMA, klar. Leuchtenkörper horizontal um 360 ° stufenlos drehbar. Im Verbindungsbereich von Standrohr und Leuchtenkopf sind keine Schrauben sichtbar. Eine Designfuge unterstreicht dabei optisch die Modularität des Lichtstelens-Systems. Schutzklasse (EN 61140): II, Schutzart (DIN EN 60529): IP65, Stoßfestigkeitsgrad nach IEC 62262: IK05. Zulässige Umgebungstemperatur ( $t_a$ ): - 40 °C bis 40 °C. Windangriffsfläche  $F_w = 0,190 \text{ m}^2$ . Gewicht: 15,0 kg. Anschlussfertig verdrahtet mit freihängender elektrischer Anschlussleitung. Elektrischer Anschluss an 5-poliger Anschlussklemme bis 2,5 mm<sup>2</sup>. Länge der Anschlussleitung: 6,0 m. Mit elektronischem Betriebsgerät, digital dimmbar (DALI). Betriebsgerät gemäß DALI-2-Standard (EN 62386). Das Betriebsgerät ist entsprechend der Ökodesign-Anforderungen (VO (EU) 2019/2020) austauschbar. Stoßspannungsfestigkeit Differential Mode / Common Mode: 6 kV / 10 kV. Das Produkt erfüllt die grundlegenden Anforderungen der anwendbaren EU-Richtlinien und des Produktsicherheitsgesetzes und trägt die CE-Kennzeichnung. Zusätzlich ist die Leuchte durch eine unabhängige Prüfstelle ENEC-zertifiziert. Leuchte 10 Jahre, Ersatzteile (LED-Modul, Betriebsgerät, optisches System) 15 Jahre nach Rechnungsdatum unter Vorbehalt vertretbarer Änderungen, die dem Fortschritt dienen, verfügbar.

### Zusatzinformation

Demontageanleitung (PDF) zum Produkt verfügbar unter: <https://www.trilux.com/EcoDesign>

### EPREL - Europäische Produktdatenbank für die Energieverbrauchskennzeichnung

Dieses Produkt enthält (eine) Lichtquelle(n) der Energieeffizienzklasse(n):

Energieeffizienzklasse	Modellkennung
C	86004976-00
C	SL-B7V0200L3EU