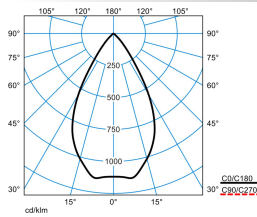













Produktmerkmale und Kenndaten

Leuchtentyp	Downlight/Spot	
Montageart	Einbau mit Rand	
Form	Rund	
Größe	210	
Ausstrahlwinkel	60° Very Wide Flood	
Reflektor	Hochglanz	
Anschlussleistung	16,50 W	
Leistungsfaktor	0,90	
Farbtemperatur	3000 K	
Bemessungslichtstrom	2.600 lm	
Lichtausbeute	158 lm/W	
Farbtoleranz	2 SDCM	
Austauschbarkeit Lichtquelle	Ja - austauschbar	
Bemessungslebensdauer	L80 (25 °C) = 100.000 h	L90 (25 °C) = 100.000 h
Farbwiedergabeindex	80	
Photobiologische Klasse	Gruppe 1 - geringes Risiko	
Farbe	RAL9006 Weißaluminium	
Schaltungsart	Elektronik Trafo DALI DIM ETDD	
Dimmung DALI-2	Ja	
Anschluss	Anschlussklemme	
Anzahl Dali Adressen	1	
Dimmbereich	1 - 100 %	
Touch-Dim-fähig	Ja	
Max. Leuchten an B10	16	
Max. Leuchten an B16	28	
Max. Leuchten an C10	28	
Max. Leuchten an C16	47	
Bemessungsfrequenz	50/60 Hz	
DC Tauglichkeit	Ja	
Schutzart	IP20	
Schutzart raumseitig	IP54	
Schutzklasse	II	
Schlagfestigkeit	IK06	
Glühdrahtfestigkeit	850 °C	
Netto-Höhe	129,50 mm	
Aussendurchmesser	228 mm	
Einbauhöhe	127 mm	
Einbaudurchmesser	210 mm	
Gewicht	1,6 kg	

Lichtverteilungskurven

SNS RC7-HR1VFL-26-830 1 20

UGR-Einstufung = 19
 DIN 5040 = A70
 CEN Flux Code = 95 100 100 100 100
 UGR I = 15,6
 UGR q = 15,6
 UTE = 1.00 A

Lieferbares Zubehör

Material	Bezeichnung
 SNS RC07 ZIP54-PC-T 7188800	
 SNS RC07 MP 600 7190600	Montageplatte zur Verstärkung von Deckenplatten sowie für den Einbau des Downlight in Decken mit geringer Tragfähigkeit. Aus Stahlblech, sendzimirverzinkt.
 SNS RC07 MP 625 7190700	Montageplatte zur Verstärkung von Deckenplatten sowie für den Einbau des Downlight in Decken mit geringer Tragfähigkeit. Aus Stahlblech, sendzimirverzinkt.
 SNS RC07 BE 7190800	Beton-Eingießgehäuse für den Einbau von Downlights samt Vorschaltgeräte-Box in Betondecken. Für runde Downlights der Baureihe Sonnos in Baugröße C07.
 SNS RC07 SP drm 280 01 7191200	Sanierungsplatte SNS RC07. Für Deckenausschnitte Ø 215 - 280 mm.
 SNS ZDTRC2 7572300	Werkzeug zur schnellen und sicheren Demontage des Einbau-Downlights und Trennen des Reflektors vom restlichen Leuchtenkörper.
 SNS RC07 SP drm 340 01 8183900	Sanierungsplatte SNS RC07. Für Deckenausschnitte Ø 290 - 340 mm.
 SNS RC07 KP drm 240 01 8184300	Kaschierungsring zur Abdeckung nicht maßgerechter Einbauöffnungen. Für runde Downlights der Baureihe Sonnos in Baugröße C07.
 SNS RC07 RC 8185700	Abdeckung zum Schutz des Reflektors vor Verschmutzung nach Einbau der Leuchte. Für runde Downlights der Baureihe Sonnos in Baugröße C07.
 SNS C05/07 SF 8186200	Absturzsicherungsseil zur Befestigung an Leuchte und Decke.
 SNS RC07 MP 8504900	Montagezubehör zur deckenseitigen Verstärkung und Vergrößerung der Downlight Auflagefläche. Für Leuchten der Baureihe SNS RC07... . Aus Stahlblech. Außendurchmesser Ø 395 mm, Höhe 0,7 mm.

Ausschreibungstext

Kompaktes LED-Downlight in runder Bauform. Einbau-Downlight mit Rand für gesägte Deckenöffnungen. Werkzeugloser Deckeneinbau durch Schnellmontagespanner. Deckenausschnittmaß Ø 210 mm. Sanierungsplatten für den Einbau in bereits vorhandene Deckenöffnungen mit unpassenden Maßen sind als separat zu bestellendes Zubehör verfügbar. Einbautiefe >= 127 mm, Leuchtenhöhe 130 mm. Mit hochglänzend bedampftem Kunststoffreflektor. Farbe des Deckeneinbaurahmens: silberfarbig. Symmetrische Lichtverteilungscharakteristik und Halbwertswinkel: 60° Very Wide Flood. Lichtlenkung durch Collimator-/Linsentechnologie. Bildschirmgerecht (BAP) gemäß EN 12464-1 durch begrenzte Leuchtdichten $L \leq 3000 \text{ cd/m}^2$ oberhalb 65° Begrenzung der Direktblendung gemäß UGR 19. Mit einem LED-Modul. Leuchtenlichtstrom 2.600 lm, Anschlussleistung 16,5 W, Leuchten-Lichtausbeute 158 lm/W. Lichtfarbe Warmweiß, ähnlichste Farbtemperatur (CCT) 3000 K, allgemeiner Farbwiedergabeindex (CRI) Ra = 80. Farborttoleranz (initial MacAdam) ≤ 3 SDCM entspricht einer sehr hohen Farbgleichheit der LED in der Anwendung. Mittlere Lebensdauer L90(tq 25 °C) = 50.000 h, mittlere Lebensdauer L80(tq 25 °C) = 100.000 h. Die Lichtquelle ist entsprechend der Ökodesign-Anforderungen (VO (EU) 2019/2020) austauschbar. Zulässige Umgebungstemperatur (ta): -20°C - +25°C. Gehäuse und Kühlkörper aus Aluminium-Druckguss. Schutzklasse (EN 61140): II, Schutzart (DIN EN 60529): IP20. Schutzart raumseitig: IP54. Stoßfestigkeitsgrad nach IEC 62262: IK06, Prüftemperatur Glühdrahttest gemäß IEC 60695-2-11: 850 °C. Mit 5-poliger Anschlussklemme bis 2,5 mm² für Netzanschluss sowie separater 5-poliger Netzweiterleitungsbox. Der netzseitige Anschluss des Vorschaltgerätes erfolgt mittels Anschlussklemme. Mit elektronischem Vorschaltgerät, digital dimmbar (DALI). Betriebsgerät gemäß DALI-2-Standard (EN 62386). Leuchte mittels Tastfunktion über DALI-Steuerklemmen schalt- und dimmbar (Touch DIM). Möglicher Dimmbereich: 1...100%. Das Betriebsgerät ist entsprechend der Ökodesign-Anforderungen (VO (EU) 2019/2020) austauschbar. Live-Link ready. Die Leuchte ist silikonfrei. Das Produkt erfüllt die grundlegenden Anforderungen der anwendbaren EU-Richtlinien und des Produktsicherheitsgesetzes und trägt die CE-Kennzeichnung. Zusätzlich ist die Leuchte durch eine unabhängige Prüfstelle ENEC-zertifiziert. Für Arbeitsplätze mit Bildschirmgeräten. Büros, Flure, Foyers,

Konferenzräume, Verkaufsfächen, Wartezonen. Mit Trilux-Nachkaufversprechen: Die Leuchte ist 10 Jahre, Ersatzteile (LED-Modul, Betriebsgerät und optisches System) 15 Jahre nach Rechnungsdatum verfügbar. Vertretbare Änderungen, die dem Fortschritt dienen, sind dabei vorbehalten.

EPREL - Europäische Produktdatenbank für die Energieverbrauchskennzeichnung

Dieses Produkt enthält (eine) Lichtquelle(n) der Energieeffizienzklasse(n):

Energieeffizienzklasse**Modellkennung**

D

BXRE-30E65F0-S-92