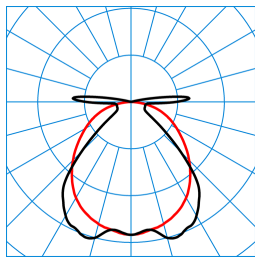



**Produktmerkmale und Kenndaten**





<b>Anwendungsbereich</b>	Feuchträume überdachte Außenbereiche
<b>Leuchtentyp</b>	LED-Feuchtraum-Anbauleuchte IP66 mit PC-Leuchtenkörper und PC-Diffusor.
<b>Montageart</b>	Abhängen Anbau
<b>Leuchtenoptik</b>	PC-Diffusor mit innen liegender Prismenstruktur.
<b>Light Engine</b>	Normalprodukt
<b>Farbtemperatur</b>	4000 K
<b>Bemessungslichtstrom</b>	3900 lm
<b>Anschlussleistung</b>	28,00 W
<b>Lichtausbeute</b>	139 lm/W
<b>Farbwiedergabeindex</b>	80
<b>Farbtoleranz</b>	3 SDCM
<b>Photobiologische Klasse</b>	Gruppe 0 - kein Risiko
<b>Leuchtenfarbe</b>	RAL7035 Lichtgrau
<b>Leuchtenkörper</b>	Leuchtenkörper aus recycelbarem, UV-beständigem PC.
<b>Elektrische Ausführung</b>	Mit elektronischem Betriebsgerät, digital dimmbar (DALI).
<b>DALI-2-Standard EN 62386</b>	Ja
<b>Anschlussart</b>	Steckklemme
<b>Anzahl Dali Adressen</b>	1
<b>Dimmbereich</b>	1 - 100 %
<b>Monitoring Ready</b>	Auf Anfrage
<b>Bemessungsfrequenz</b>	0/50/60 Hz
<b>Bemessungsspannung</b>	220 - 240 V
<b>Klirrfaktor (THD) &lt; %</b>	14 %
<b>Schutzart</b>	IP66
<b>Schutzart Raumseitig</b>	IP66
<b>Schutzklasse</b>	I
<b>Schlagfestigkeit IK</b>	IK08
<b>Glühdrahtbeständigkeit</b>	850 °C
<b>Umgebungstemperatur</b>	-20 - 35 °C
<b>Länge-Netto</b>	1.552 mm
<b>Breite-Netto</b>	102 mm
<b>Höhe-Netto</b>	91 mm
<b>Gewicht</b>	2,6 kg

**Lichtverteilungskurven**

**OleveonF 15 B 4000-840 ETDD +DMM PC TX770152**

 ■ C0 - C180  
 ■ C90 - C270

 UGR I = 22,7  
 UGR q = 18,1  
 DIN 5040: A40  
 UTE: 0.93 D + 0.07 T  
 DLOR: 93 %  
 ULOR: 7 %  
 CEN Flux Code: 56 85 95 93 100 0 0 11 7

**Lieferbares Zubehör**

Material	Bezeichnung
 <b>ZBATL2</b> 6923300	Diebstahlsicherung für LED-Feuchtraum-Anbauleuchte.
 <b>ZBMC</b> 6923400	Montagezubehör für Nextrema 4000-8... / 6000-8... /Olexeon/Oleveon Fit/Aragon Fit/. Bügel für abgehängte Montage.
 <b>OleveonF ZLV/525/15</b> 7129800	Durchgangsverdrahtung 5-adrig.
<b>Wanne OleveonF 1.5 PC Ersatz</b> 7130100	Ersatzwanne für Feuchtraum-Anbauleuchte OleveonF 1.5 PC.
<b>Wanne OleveonF 1.5 PMMA Ersatz</b> 7130200	Ersatzwanne für Feuchtraum-Anbauleuchte OleveonF 1.5 PMMA.
 <b>ZBWM</b> 7425600	Schwenkbare Montagebügel zur Wand- oder Deckenmontage von LED- Feuchtraumleuchten 1 Satz.

**Ausschreibungstext**

LED-Feuchtraum-Anbauleuchte IP66 mit PC-Leuchtenkörper und PC-Diffusor. LiveLink SwarmSens Masterleuchte (DMM) mit integriertem HF-Sensor zur Bewegungserkennung in Kombination mit einem Helligkeitssensor zur Tageslichterkennung und Bluetooth Modul zur Vernetzung von bis zu 4096 LiveLink SwarmSens Master- und Slaveleuchten (DMR) in einem Mesh-Netzwerk. Reichweite des Bluetooth® Signals bis zu 15 m. Integrierter HF-Sensor im Frequenzbereich 24 GHz zur Erkennung von Bewegungen mit Geschwindigkeiten zwischen 1 bis 25 km/h, einstellbar in 10 Stufen von 30 Sekunden bis 60 Minuten. Erfassungsbereich max. 10 m im Durchmesser bei einer maximalen Installationshöhe von 5 m. Helligkeitssensor zur Tageslichterkennung einstellbar in 9 Helligkeitsstufen als Schwellwertschalter oder dauerhaft deaktiviert. Grundlichtfunktion bei Abwesenheit mit 10% Restbeleuchtung über DIP-Schalter oder frei wählbar über App. Gruppenzuordnung der Leuchten erfolgt über DIP-Schalter (64 Gruppen) oder Smartphone App (255 Gruppen). Konfiguration einer Schwarmfunktion der vorhandenen Leuchtengruppen für ein vorauslaufendes Licht über die App. Geeignet zur Anwendung in HACCP, IFS und/oder BRC Global Standard Food zertifizierten Unternehmen. Mit Cliplos-Verschlussstechnik zur schutzartgerechten, einfachen Montage von Diffusor-Abdeckwanne und Leuchtenkörper nach dem Anschluss. Für Decken- und Wand- sowie abgehängte Montage. Deckenmontage über beiliegende Edelstahl-Befestigungsklammer. Abgehängte Montage über optionales Zubehör möglich. PC-Diffusor mit innen liegender Prismenstruktur. Mit symmetrisch breit strahlender Lichtstärkeverteilung. Blendungsbewertung nach UGR-Einstufung (EN 12464-1) < 25. Leuchtenlichtstrom und Lichtfarbe fest eingestellt. Bemessungslichtstrom 3900 lm, Bemessungsleistung 28 W, maximale Leuchten-Lichtausbeute 139 lm/W. Lichtfarbe neutralweiß, ähnlichste Farbtemperatur (CCT) 4000 K, allgemeiner Farbwiedergabeindex (CRI)  $R_a > 80$ . Farborttoleranz (initial MacAdam)  $\leq 3$  SDCM. Die Lichtquelle ist entsprechend der Ökodesign- Anforderungen (VO (EU) 2019/2020) austauschbar. Leuchtenkörper aus recycelbarem, UV-beständigem PC. Leuchtenkörper Farbe lichtgrau (RAL 7035). Mit Cliplos-Verschlussstechnik zur schutzartgerechten, einfachen Montage von Diffusor-Abdeckwanne und Leuchtenkörper nach dem Anschluss. Maße (L x B): 1552 mm x 102 mm, Leuchtenhöhe 91 mm. Zulässige Umgebungstemperatur (ta): -20 °C bis +35 °C. Schutzklasse (EN 61140): I, Schutzart (DIN EN 60529): IP66, Stoßfestigkeitsgrad nach IEC 62262: IK08, Prüftemperatur Glühdrahttest gemäß IEC 60695-2-11: 850 °C. Gewicht: 2,6 kg. Die Leuchte ist für den Betrieb an einem 230V Gleichspannungsnetz (DC) geeignet. Mit elektronischem Betriebsgerät, digital dimmbar (DALI). Betriebsgerät gemäß DALI-2-Standard (EN 62386). Das Betriebsgerät ist entsprechend der Ökodesign-Anforderungen (VO (EU) 2019/2020) austauschbar. Die Leuchte kann auf Anfrage mit der Funktionalität Monitoring ready (MOR) ausgestattet werden. Das Produkt erfüllt die grundlegenden Anforderungen der anwendbaren EU- Richtlinien und des Produktsicherheitsgesetzes und trägt die CE-Kennzeichnung.

**Zusatzinformation**
**Zubehör für die Baureihe:**

Bei der horizontalen Wandmontage der Leuchte muss das Zubehör ZBATL (Diebstahlsicherung) zwingend montiert werden. ZBATL2, TOC 69 23 300

 Demontageanleitung (PDF) zum Produkt verfügbar unter: <https://www.trilux.com/EcoDesign>
**EPREL - Europäische Produktdatenbank für die Energieverbrauchskennzeichnung**

Energieeffizienzklasse	Modellkennung
D	SI-B8T14B560EU
D	86002101-00

---

D	SI-B8T07B280EU
D	86002129-00

---