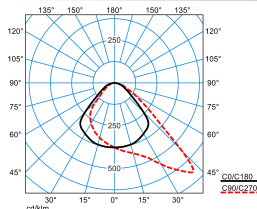


Produktmerkmale und Kenndaten

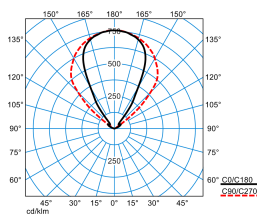
Leuchtentyp	Innovative Tischleuchte mit direktem Lichtanteil für individuelle Arbeitsplatzausleuchtung und indirektem Lichtanteil für allgemeine Raumausleuchtung.	
Montageart	Aufstellen	
Leuchtenoptik	Triple Glare Control System (TGCS®) für einen blendungsreduzierten, symmetrisch strahlenden Indirektanteil mit begrenztem Ausstrahlwinkel. Mit klarer, hochkratzfester Acryl-Abschlußscheibe.	
Lichtverteilungskurve	Wide reduced glare UGR19 (W19)	
FWHM	60,50 °	
Light Engine	CH 1 ww	CH 2 cw
Farbtemperatur	2700 K	6000 K
Bemessungslichtstrom	5580 lm	5580 lm
Anschlussleistung	56,00 W	52,00 W
Lichtausbeute	100 lm/W	107 lm/W
Bemessungslebensdauer	L80 (25 °C) = 50.000 h	
Farbwiedergabeindex	80	
Farbtoleranz	3 SDCM	
Photobiologische Klasse	Gruppe 1 - geringes Risiko	
Leuchtenfarbe	RAL9016 Verkehrsweiß	
Leuchtenkörper	Leuchtenkörper aus Aluminium-Druckguss.	
Elektrische Ausführung	Mit elektronischem Betriebsgerät, dimmbar (integriert)	
Anschlussart	Netzstecker	
Dimmbereich	0 - 100 %	
Bemessungsspannung	230 - 240 V	
Bemessungsfrequenz	50/60 Hz	
Klirrfaktor (THD) < %	14 %	
Schutzart	IP20	
Schutzklasse	II	
Schlagfestigkeit IK	IK02	
Glühdrahtbeständigkeit	650 °C	
Umgebungstemperatur	25 °C	
Max. Leuchten an B10	10	
Max. Leuchten an B16	18	
Max. Leuchten an C10	18	
Max. Leuchten an C16	30	
Länge-Netto	470 mm	
Breite-Netto	240 mm	
Höhe-Netto	510 mm	
Gewicht	4,7 kg	

Light Engine Daten

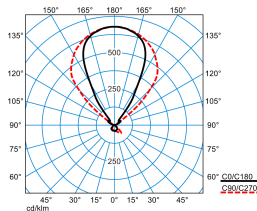
Light Engine	Farbtemperatur	Bemessungslichtstrom	Anschlussleistung	Lichtausbeute
CH 1 ww	2700 K	5580 lm	56,00 W	100 lm/W
ww + cw	4350 K	5580 lm	54,00 W	103 lm/W
CH 2 cw	6000 K	5580 lm	52,00 W	107 lm/W

Lichtverteilungskurven

Bicult T SMC TGCS 5500-8TW ETDI I 01 EU (DWW)

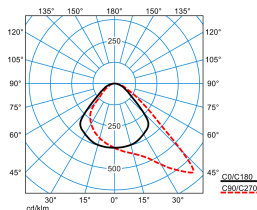
DIN 5040: A50
 UTE: 1.00 D
 DLOR: 100 %
 ULOR: 0 %
 CEN Flux Code: 59 89 98 100 100 0 0 0 0


Bicult T SMC TGCS 5500-8TW ETDI I 01 EU (IWW)

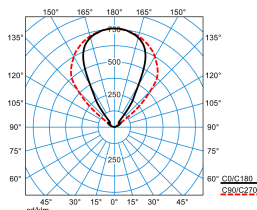
DIN 5040: E04
 UTE: 0.00 J + 1.00 T
 DLOR: 0 %
 ULOR: 100 %
 CEN Flux Code: 0 0 0 0 100 82 96 100 100


Bicult T SMC TGCS 5500-8TW ETDI I 01 EU (CWW)

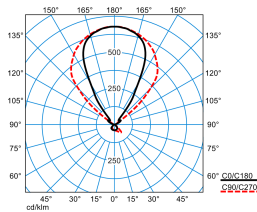
DIN 5040: D54
 UTE: 0.10 D + 0.90 T
 DLOR: 10 %
 ULOR: 90 %
 CEN Flux Code: 59 89 98 10 100 82 96 100 90


Bicult T SMC TGCS 5500-8TW ETDI I 01 EU (DSU)

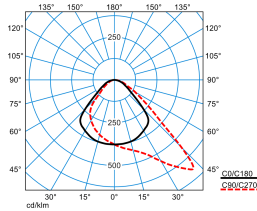
DIN 5040: A50
 UTE: 1.00 D
 DLOR: 100 %
 ULOR: 0 %
 CEN Flux Code: 59 89 98 100 100 0 0 0 0


Bicult T SMC TGCS 5500-8TW ETDI I 01 EU (ISU)

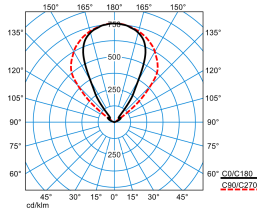
DIN 5040: E04
 UTE: 0.00 J + 1.00 T
 DLOR: 0 %
 ULOR: 100 %
 CEN Flux Code: 0 0 0 0 100 82 96 100 100


Bicult T SMC TGCS 5500-8TW ETDI 01 EU (CSU)

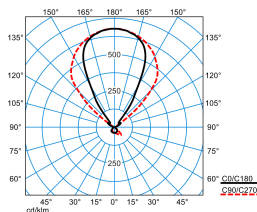
DIN 5040: D54
 UTE: 0.10 D + 0.90 T
 DLOR: 10 %
 ULOR: 90 %
 CEN Flux Code: 59 89 98 10 100 82 96 100 90


Bicult T SMC TGCS 5500-8TW ETDI 01 EU (DCW)

DIN 5040: A50
 UTE: 1.00 D
 DLOR: 100 %
 ULOR: 0 %
 CEN Flux Code: 59 89 98 100 100 0 0 0 0



Bicult T SMC TGCS 5500-8TW ETDI 01 EU (ICW)

DIN 5040: E04
 UTE: 0.00 J + 1.00 T
 DLOR: 0 %
 ULOR: 100 %
 CEN Flux Code: 0 0 0 0 100 82 96 100 100


Bicult T SMC TGCS 5500-8TW ETDI 01 EU (CCW)

DIN 5040: D54
 UTE: 0.10 D + 0.90 T
 DLOR: 10 %
 ULOR: 90 %
 CEN Flux Code: 59 89 98 10 100 82 96 100 90

Lieferbares Zubehör

Material	Bezeichnung
 LiveLink WP EASYFIT EWSSB 7508400	Batterie- und leitungsloser Funktaster 1-fach zur Steuerung von Leuchten mit mit LiveLink-Workplace-Ausstattung (+LLWP).

Ausschreibungstext

Innovative Tischleuchte mit direktem Lichtanteil für individuelle Arbeitsplatzausleuchtung und indirektem Lichtanteil für allgemeine Raumausleuchtung. Mit integriertem Lichtmanagement zur synchronen tages- und jahreszeitabhängigen Steuerung der Lichtfarbe (Circadian-Steuerung) beider Lichtaustrittsebenen. Mit der integrierten Smart-Connect-Funktion lassen sich bis zu 20 Leuchten zu einer Leuchtengruppe zusammenfassen und steuern. Die Bedienung der Beleuchtungsfunktionen erfolgt manuell durch 3 Bedienelemente sowie mittels Smartphone-App. Mit Smart-Connect-Ausstattung. Die Leuchte verfügt über einen integrierten Tageslicht- und HF-Präsenzsensoren mit Bewegungsrichtungserkennung. Bis zu 20 Leuchten in Smart-Connect-Ausführung können innerhalb eines Raumes über Bluetooth zu einer interaktiven Leuchtengruppe miteinander verbunden werden. Die Erkennung von Bewegung bei einer beliebigen Leuchte innerhalb der Gruppe bewirkt das Einschalten aller Gruppenteilnehmer auf Grundlichtniveau (ca. 300 lx, Indirektanteil). Eine nachfolgende Erfassung im Nahbereich einer Leuchte steuert diese durch Einschalten des Direktanteils in den Arbeitsplatzmodus. Innerhalb der Leuchtengruppe wird die Lichtfarbe und HCL Kurve des Indirektanteils harmonisiert. Die Parametrierung der Smart-Connect-Funktionen erfolgt passwortgeschützt mittels Smartphone über eine App. Die Kommunikation zwischen den verbundenen Leuchten und dem Smartphone erfolgt mittels Bluetooth Low Energy v 5.0. Besonders geeignet für die Ausstattung moderner Büroumgebungen, speziell in Open Space Anwendungen und offenen Kommunikationszonen als Tischleuchte für alle Arten von festen und höhenverstellbaren Schreib-, Besprechungs- und Arbeitstischen. Für die anforderungsorientierte, den Arbeitsschutzbestimmungen entsprechende Beleuchtung auch im Bereich der Home Office Anwendungen. Auch geeignet für Arbeitsbereiche mit geringer Tageslichtversorgung. Triple Glare Control System (TGCS®) für einen blendungsreduzierten, symmetrisch strahlenden Indirektanteil mit begrenztem Ausstrahlwinkel. Mit klarer, hochkratzfester Acryl-Abschlußscheibe. Mit symmetrisch begrenzt breit strahlender Lichtstärkeverteilung. Blendungsbewertung nach UGR-Einstufung (EN 12464-1) < 19. Mit Tunable White Technologie zur Steuerung der Lichtfarbe mittels separatem Steuersystem (DT8). Bemessungslichtstrom 5580 lm, Bemessungsleistung 52 W, maximale Leuchten-Lichtausbeute 107 lm/W. Aufteilung des Leuchten-Lichtstroms Indirekt-/Direktanteil 90% / 10 %. Lichtfarbe Tunable White (warmweiß - tageslichtweiß), ähnlichste Farbtemperatur (CCT) Tunable White (2700 K - 6000 K), allgemeiner Farbwiedergabeindex (CRI) $R_a > 80$. Farborttoleranz (initial MacAdam) ≤ 3 SDCM. Mittlere Bemessungslebensdauer L80 ($t_{q\ 25^\circ C}$) = 50.000 h. Flimmern: Pst LM $\leq 1,0$ bei Volllast. Stroboskop-Effekt: SVM $\leq 0,4$ bei Volllast. Leuchtenkörper aus

Aluminium-Druckguss. Bedienelemente verchromt. Maße des Leuchtenkopfes (L x B x H) 320 mm x 240 mm, Maße Leuchtenfuß 240 mm x 180 mm, Leuchtenhöhe (stufenlos einstellbar) 500 mm - 650 mm. Schutzklasse (EN 61140): II, Schutzart (DIN EN 60529): IP20, Stoßfestigkeitsgrad nach IEC 62262: IK02, Prüftemperatur Glühdrahttest gemäß IEC 60695-2-11: 650 °C. Zulässige Umgebungstemperatur (ta): 25 °C Gewicht: 4,7 kg. Steckernetzteil mit Anschlussleitung (3000 mm). Mit Euro-Anschluss-Stecker (Typ C, EN 50075). Mit elektronischem Betriebsgerät, dimmbar (integriert) Das Betriebsgerät ist entsprechend der Ökodesign-Anforderungen (VO (EU) 2019/2020) austauschbar. Mit USB-Anschlussbuchse im Leuchtenfuß zum Aufladen von mobilen Kommunikationsgeräten (4,9 V / 1 A). Mit integriertem Steuergerät zur synchronen tages- und jahreszeitabhängigen Steuerung der Lichtfarbe (Circadian-Steuerung) beider Lichtaustrittsebenen. Der Lichtstrom kann für beide Lichtaustritte separat geschaltet und gedimmt werden. Das Produkt erfüllt die grundlegenden Anforderungen der anwendbaren EU-Richtlinien und des Produktsicherheitsgesetzes und trägt die CE-Kennzeichnung. Leuchte 10 Jahre, Ersatzteil Betriebsgerät 15 Jahre nach Rechnungsdatum unter Vorbehalt vertretbarer Änderungen, die dem Fortschritt dienen, verfügbar. Ersatzteile LED-Modul und optisches System sind bauartbedingt nicht verfügbar.

EPREL - Europäische Produktdatenbank für die Energieverbrauchskennzeichnung

Energieeffizienzklasse	Modellkennung
C/D	87200001-00
C/D	87200004-00