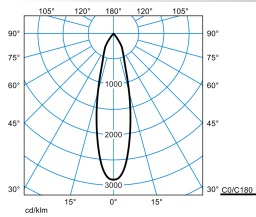















## Produktmerkmale und Kenndaten

<b>Leuchtentyp</b>	Geräteträger für E-Line 7651 Lichtbandsystem mit Strahler zur Akzentuierung von Waren.
<b>Leuchtenoptik</b>	Optisches System mit 3D Facettenreflektor.
<b>Lichtverteilungskurve</b>	Medium Flood (MF)
<b>FWHM</b>	26 °
<b>Light Engine</b>	Normalprodukt
<b>Bemessungslichtstrom</b>	1975 lm
<b>Anschlussleistung</b>	26,00 W
<b>Lichtausbeute</b>	76 lm/W
<b>Bemessungslebensdauer</b>	L80 (25 °C) = 50.000 h
<b>Farbtoleranz</b>	2 SDCM
<b>Photobiologische Klasse</b>	Gruppe 1 - geringes Risiko
<b>Leuchtenfarbe</b>	RAL9006 Weißaluminium
<b>Leuchtenkörper</b>	Geräteträger aus Stahlblech. Richtstrahler aus Aluminiumdruckguss, struktur-pulverbeschichtet.
<b>Elektrische Ausführung</b>	Mit Bluetooth Low Energy Betriebsgerät (BLE).
<b>Leitungsquerschnitt</b>	2,50 mm²
<b>Anschlussart</b>	Steckklemme
<b>Dimmbereich</b>	1 - 100 %
<b>Bemessungsspannung</b>	220 - 240 V
<b>Bemessungsfrequenz</b>	50/60 Hz
<b>Klirrfaktor (THD) &lt; %</b>	10 %
<b>Schutzart</b>	IP20
<b>Schutzart Raumseitig</b>	IP20
<b>Schutzart Lampenraum</b>	IP20
<b>Schutzklasse</b>	I
<b>Schlagfestigkeit IK</b>	IK00
<b>Glühdrahtbeständigkeit</b>	960 °C
<b>Umgebungstemperatur</b>	25 °C
<b>Max. Leuchten an B10</b>	32
<b>Max. Leuchten an B16</b>	50
<b>Max. Leuchten an C10</b>	52
<b>Max. Leuchten an C16</b>	85
<b>Länge-Netto</b>	368 mm
<b>Breite-Netto</b>	91 mm
<b>Höhe-Netto</b>	162 mm
<b>Gewicht</b>	1,1 kg

**Lichtverteilungskurven**

**7651 BV G2 RF-MF 20-M M52 ETBLE 03**

UGR I = 17,0  
 UGR q = 17,0  
 DIN 5040: A80  
 UTE: 0.90 A  
 DLOR: 100 %  
 ULOR: 0 %  
 CEN Flux Code: 100 100 100 100 90

**Lieferbares Zubehör**

Material	Bezeichnung
 <b>07650 L75 7LV E 75 03</b> 7272800	Tragprofil für E-Line 7651 Lichtband-Einzelleuchten oder Lichtbandabschlüsse. Länge des Tragprofils: 737,5 mm. Oberfläche silbergrau beschichtet. Mit 7-Leiter-Durchgangsverdrahtung. Leitungsquerschnitt 2,5 mm <sup>2</sup> .
 <b>07650 L150 7LV E 150 03</b> 7272900	Tragprofil für E-Line 7651 Lichtband-Einzelleuchten oder Lichtbandabschlüsse. Länge des Tragprofils: 1475 mm. Oberfläche silbergrau beschichtet. Mit 7-Leiter-Durchgangsverdrahtung. Leitungsquerschnitt 2,5 mm <sup>2</sup> .
 <b>07650 L300 7LV 150 03</b> 7273000	Tragprofil für E-Line 7651 Lichtband-Anwendungen. Zur vereinfachten Montage ist eine vormontierte Lichtbandkupplung zur Verbindung mit einem weiteren Tragprofil im Lieferumfang enthalten. Länge des Tragprofils: 2950 mm. Oberfläche silbergrau beschichtet. Mit 7-Leiter-Durchgangsverdrahtung. Leitungsquerschnitt 2,5 mm <sup>2</sup> .
 <b>07650 L450 7LV 150 03</b> 7273100	Tragprofil für E-Line 7651 Lichtband-Anwendungen. Zur vereinfachten Montage ist eine vormontierte Lichtbandkupplung zur Verbindung mit einem weiteren Tragprofil im Lieferumfang enthalten. Länge des Tragprofils: 4425 mm. Oberfläche silbergrau beschichtet. Mit 7-Leiter-Durchgangsverdrahtung. Leitungsquerschnitt 2,5 mm <sup>2</sup> .
 <b>07650 L225 7LV E 225 03</b> 7273700	Tragprofil für E-Line 7651 Lichtband-Einzelleuchten oder Lichtbandabschlüsse. Länge des Tragprofils: 2212,5 mm. Oberfläche silbergrau beschichtet. Mit 7-Leiter-Durchgangsverdrahtung. Leitungsquerschnitt 2,5 mm <sup>2</sup> .
 <b>07650 L450 7LV 225 03</b> 7274000	Tragprofil für E-Line 7651 Lichtband-Anwendungen. Zur vereinfachten Montage ist eine vormontierte Lichtbandkupplung zur Verbindung mit einem weiteren Tragprofil im Lieferumfang enthalten. Länge des Tragprofils: 4425 mm. Oberfläche silbergrau beschichtet. Mit 7-Leiter-Durchgangsverdrahtung. Leitungsquerschnitt 2,5 mm <sup>2</sup> .
 <b>07650 L150 7+7LV E 150 03</b> 7274500	Tragprofil für E-Line 7651 Lichtband-Einzelleuchten oder Lichtbandabschlüsse. Länge des Tragprofils: 1475 mm. Oberfläche silbergrau beschichtet. Mit 7-Leiter-Durchgangsverdrahtung zur Aufteilung der Schaltkreise sowie zusätzlicher 7-Leiter-Durchgangsverdrahtung zur Unterstützung von Zusatzanwendungen im Bereich Notlicht oder Lichtmanagement.
 <b>07650 L300 7+7LV 150 03</b> 7274600	Tragprofil für E-Line 7651 Lichtband-Anwendungen. Zur vereinfachten Montage ist eine vormontierte Lichtbandkupplung zur Verbindung mit einem weiteren Tragprofil im Lieferumfang enthalten. Länge des Tragprofils: 2950 mm. Oberfläche silbergrau beschichtet. Mit 7-Leiter-Durchgangsverdrahtung zur Aufteilung der Schaltkreise sowie zusätzlicher 7-Leiter-Durchgangsverdrahtung zur Unterstützung von Zusatzanwendungen im Bereich Notlicht oder Lichtmanagement.
 <b>07650 L450 7+7LV 150 03</b> 7274700	Tragprofil für E-Line 7651 Lichtband-Anwendungen. Zur vereinfachten Montage ist eine vormontierte Lichtbandkupplung zur Verbindung mit einem weiteren Tragprofil im Lieferumfang enthalten. Länge des Tragprofils: 4425 mm. Oberfläche silbergrau beschichtet. Mit 7-Leiter-Durchgangsverdrahtung zur Aufteilung der Schaltkreise sowie zusätzlicher 7-Leiter-Durchgangsverdrahtung zur Unterstützung von Zusatzanwendungen im Bereich Notlicht oder Lichtmanagement.
 <b>07650 L225 7+7LV E 225 03</b> 7275300	Tragprofil für E-Line 7651 Lichtband-Einzelleuchten oder Lichtbandabschlüsse. Länge des Tragprofils: 2212,5 mm. Oberfläche silbergrau beschichtet. Mit 7-Leiter-Durchgangsverdrahtung zur Aufteilung der Schaltkreise sowie zusätzlicher 7-Leiter-Durchgangsverdrahtung zur Unterstützung von Zusatzanwendungen im Bereich Notlicht oder Lichtmanagement.
 <b>07650 L450 7+7LV 225 03</b> 7275400	Tragprofil für E-Line 7651 Lichtband-Anwendungen. Zur vereinfachten Montage ist eine vormontierte Lichtbandkupplung zur Verbindung mit einem weiteren Tragprofil im Lieferumfang enthalten. Länge des Tragprofils: 4425 mm. Oberfläche silbergrau beschichtet. Mit 7-Leiter-Durchgangsverdrahtung zur Aufteilung der Schaltkreise sowie zusätzlicher 7-Leiter-Durchgangsverdrahtung zur Unterstützung von Zusatzanwendungen im Bereich Notlicht oder Lichtmanagement.
 <b>07650 L75 7LV E 37 03</b> 7276200	Tragprofil für E-Line 7651 Lichtband-Einzelleuchten oder Lichtbandabschlüsse. Länge des Tragprofils: 737,5 mm. Oberfläche silbergrau beschichtet. Mit 7-Leiter-Durchgangsverdrahtung. Leitungsquerschnitt 2,5 mm <sup>2</sup> .
 <b>07650 L150 7LV E 37 03</b> 7276300	Tragprofil für E-Line 7651 Lichtband-Einzelleuchten oder Lichtbandabschlüsse. Länge des Tragprofils: 1475 mm. Oberfläche silbergrau beschichtet. Mit 7-Leiter-Durchgangsverdrahtung. Leitungsquerschnitt 2,5 mm <sup>2</sup> .


**07650 L225 7LV E 37 03**  
 7276400

Tragprofil für E-Line 7651 Lichtband-Einzelleuchten oder Lichtbandabschlüsse. Länge des Tragprofils: 2212,5 mm. Oberfläche silbergrau beschichtet. Mit 7-Leiter-Durchgangsverdrahtung. Leitungsquerschnitt 2,5 mm<sup>2</sup>.


**07650 L300 7LV 37 03**  
 7276500

Tragprofil für E-Line 7651 Lichtband-Anwendungen. Zur vereinfachten Montage ist eine vormontierte Lichtbandkupplung zur Verbindung mit einem weiteren Tragprofil im Lieferumfang enthalten. Länge des Tragprofils: 2950 mm. Oberfläche silbergrau beschichtet. Mit 7-Leiter-Durchgangsverdrahtung. Leitungsquerschnitt 2,5 mm<sup>2</sup>.


**07650 L450 7LV 37 03**  
 7276600

Tragprofil für E-Line 7651 Lichtband-Anwendungen. Zur vereinfachten Montage ist eine vormontierte Lichtbandkupplung zur Verbindung mit einem weiteren Tragprofil im Lieferumfang enthalten. Länge des Tragprofils: 4425 mm. Oberfläche silbergrau beschichtet. Mit 7-Leiter-Durchgangsverdrahtung. Leitungsquerschnitt 2,5 mm<sup>2</sup>.


**07650 L37 7LV E 37 03**  
 7688700

Tragprofil für E-Line 7651 Lichtband-Einzelleuchten oder Lichtbandabschlüsse. Länge des Tragprofils: 368,8 mm. Oberfläche silbergrau beschichtet. Mit 7-Leiter-Durchgangsverdrahtung. Leitungsquerschnitt 2,5 mm<sup>2</sup>.


**Refl-Einh 85 G2 RF-SP 05**  
 8363500

Wechselreflektor für Richtstrahler. Ausstrahlcharakteristik Spot.


**Refl-Einh 85 G2 RF-MF 05**  
 8363600

Wechselreflektor für Richtstrahler. Ausstrahlcharakteristik Medium-Flood.


**Refl-Einh 85 G2 RF-FL 05**  
 8363700

Wechselreflektor für Richtstrahler. Ausstrahlcharakteristik Flood.


**Refl-Einh 85 G2 RF-WFL 05**  
 8363800

Wechselreflektor für Richtstrahler. Ausstrahlcharakteristik Wide Flood.


**Refl-Einh 85 G2 RF-VFL 05**  
 8363900

Wechselreflektor für Richtstrahler. Ausstrahlcharakteristik Very Wide Flood.

## Ausschreibungstext

Geräteträger für E-Line 7651 Lichtbandsystem mit Strahler zur Akzentuierung von Waren. Mit CASAMBI-Modul zur Integration in ein leitungslos zu steuerndes Mesh-Netzwerk aus bis zu 250 Teilnehmer. Die Inbetriebnahme des Systems erfolgt mit der Casambi App (iOS und Android). Funkreichweite des Funkmoduls bei idealen Bedingungen: 7,0 m. Die Funkreichweite kann je nach Einflussfaktoren der Umgebung (z. B. Wände, Decken, Böden, Maschinen, Stahlträger, stromführende Leitungen) variieren. Durch ein zusätzliches Funkmodul, das als Repeater eingesetzt wird, kann die Funkreichweite erhöht werden. Zur Kombination mit Tragprofilen E-Line 0765... mit Trennstecker-Abstand 375 mm für IP20 geeignet. Kompatibel mit Tragprofilen E-Line T5N/LED 07650.... Als Einzel- oder Lichtbandleuchte für die direkte Deckenmontage sowie abgehängte Montage mittels separat zu bestellendem Zubehör. Befestigung am Tragprofil durch werkzeuglos zu betätigende Edelstahl-Rastverschlüsse. Die sachgerechte Montage des Geräteträgers mit dem Tragprofil wird durch ein Einrastgeräusch bestätigt. Die transparenten Montageelemente aus UV-stabilisiertem Polycarbonat können nach einer erfolgreichen Montage entfernt werden und gewährleisten dadurch einen Diebstahl- und Demontageschutz. Optisches System mit 3D Facettenreflektor. Ausstrahlcharakteristik Medium-Flood. Ausstrahlungswinkel 26°. Leuchtenlichtstrom und Lichtfarbe fest eingestellt. Bemessungslichtstrom 1975 lm, Bemessungsleistung 26 W, maximale Leuchten-Lichtausbeute 76 lm/W. Lichtfarbe Spezielles Lichtspektrum, ähnlichste Farbtemperatur (CCT) Fleisch, Farbortoleranz (initial MacAdam) ≤ 2 SDCM.. Mittlere Bemessungslebensdauer L80 (t<sub>q</sub> 25 °C) = 50.000 h. Flimmern: Pst LM ≤ 1,0 bei Volllast. Stroboskop-Effekt: SVM ≤ 0,4 bei Volllast. Geräteträger aus Stahlblech. Richtstrahler aus Aluminiumdruckguss, struktur-pulverbeschichtet. Oberfläche silbergrau beschichtet (ähnlich RAL 9006). Schutzklasse (EN 61140): I, Schutzart (DIN EN 60529): IP20, Schutzart raumseitig: IP20. Zulässige Umgebungstemperatur (ta): 25 °C. Gewicht: 1,1 kg. Selbsttätige elektrische Verbindung durch Steckkontakte mit Phasenwahl. Die Phasenwahl erfolgt werkzeuglos. Mit Bluetooth Low Energy Betriebsgerät (BLE). Das Produkt erfüllt die grundlegenden Anforderungen der anwendbaren EU-Richtlinien und des Produktsicherheitsgesetzes und trägt die CE-Kennzeichnung.

## Zusatzinformation

Demontageanleitung (PDF) zum Produkt verfügbar unter: <https://www.trilux.com/EcoDesign>