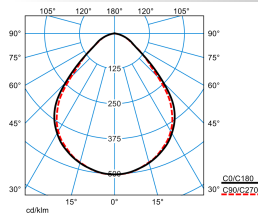

















Produktmerkmale und Kenndaten

Leuchtentyp	Rechteckige LED-Deckenanbauleuchte mit vollflächiger, randloser PMMA-Abdeckung.
Montageart	Anbau
Leuchtenoptik	Mit einer innen liegenden mikroprismatischen Abdeckscheibe sowie einer raumseitig glatten, opalen PMMA-Abdeckung.
Lichtverteilungskurve	Wide reduced glare UGR19 (W19)
FWHM	89,40 °
Light Engine	Normalprodukt
Farbtemperatur	3000 K
Bemessungslichtstrom	4000 lm
Anschlussleistung	32,00 W
Lichtausbeute	125 lm/W
Bemessungslebensdauer	L80 (25 °C) = 50.000 h
Farbwiedergabeindex	80
Farbtoleranz	3 SDCM
Photobiologische Klasse	Gruppe 0 - kein Risiko
Leuchtenfarbe	RAL9006 Weißaluminium
Leuchtenkörper	Leuchtenkörper aus Stahlblech.
Elektrische Ausführung	Mit Bluetooth Low Energy Betriebsgerät (BLE).
Anschlussart	Steckklemme
Dimmbereich	1 - 100 %
Bemessungsspannung	220 - 240 V
Bemessungsfrequenz	50/60 Hz
Klirrfaktor (THD) < %	14 %
IFS-Kennzeichen	Ja
Schutzart	IP20
Schutzklasse	I
Schlagfestigkeit IK	IK03
Glühdrahtbeständigkeit	650 °C
Umgebungstemperatur	25 °C
Max. Leuchten an B10	13
Max. Leuchten an B16	24
Max. Leuchten an C10	24
Max. Leuchten an C16	40
Länge-Netto	1.408 mm
Breite-Netto	161 mm
Höhe-Netto	48 mm
Gewicht	4,7 kg

Lichtverteilungskurven

Opendo D2-L PW19 42-830 ETBLE +CAS 03

UGR I = 17,9
 UGR q = 18,2
 DIN 5040: A50
 UTE: 0.99 C + 0.01 T
 DLOR: 99 %
 ULOR: 1 %
 CEN Flux Code: 65 90 98 99 100 14 43 71 1

Lieferbares Zubehör

Material	Bezeichnung
 03630S Sauger 2926500	Sauger zur Entfernung der Scheibenabdeckungen im Wartungsfall.
 ZAA/01 4601700	Deckenbaldachin, rund. Farbe weiß.
 ZAA/03 4601800	Deckenbaldachin, rund. Farbe silbergrau.
 ZAE/01 515 4691700	Deckenbaldachin zum Anschluss der 5-poligen Netzzuleitung bei Deckenauslässen. Eckig, weiß.
 ZAE/03 515 4691800	Deckenbaldachin zum Anschluss der 5-poligen Netzzuleitung bei Deckenauslässen. Eckig, silbergrau.
 ZAR/01 7002300	Deckenbaldachin, eckig, weiß.
 ZAR/03 7002400	Deckenbaldachin, eckig, silbergrau.
 Opendo D/H ZDV 315 L2 7753000	Durchgangsverdrahtung aus wärmebeständigen Einzelleitungen. Zur Verwendung in Kombination Leuchte D2/H2 mit Leuchte D2/H2 sowie Leuchte D2/H2 mit Kupplung (ZLK SAN) D/H1 oder D/H2 sowie Leuchte D2/H2 mit Blindmodul D/H (BL) L60 oder L75 oder L150 sowie in Kombination Leuchte D1/H1 mit Blindmodul D/H (BL) L150. Zur Verwendung in Kombination Leuchte D1/H1 mit Leuchte D2/H2. Bei dieser Kombination muss die Durchgangsverdrahtung abgelängt werden.
 Opendo H ZYT 315/1000 7753500	Transparente Netzanschlussleitung mit integrierter Snap-In-Zugentlastung. 3-adrige Ausführung, Ø 1,5 mm ² . Leitungslänge 1000 mm.
 Opendo H ZYT 315/2000 7753600	Transparente Netzanschlussleitung mit integrierter Snap-In-Zugentlastung. 3-adrige Ausführung, Ø 1,5 mm ² . Leitungslänge 2000 mm.
 Opendo H ZYT 515/1000 7753700	Transparente Netzanschlussleitung mit integrierter Snap-In-Zugentlastung. 5-adrige Ausführung, Ø 1,5 mm ² . Leitungslänge 1000 mm.
 Opendo H ZYT 515/2000 7753800	Transparente Netzanschlussleitung mit integrierter Snap-In-Zugentlastung. 5-adrige Ausführung, Ø 1,5 mm ² . Leitungslänge 2000 mm.
 Opendo D/H ZLK 03 7754200	Lichtbandkupplung zur Gliederung eines Lichtbands von Anbau- und Hängeleuchten.
 Opendo H ZST/2000 7755500	Y-Seilabhängung für Abhängelängen bis 2000 mm.
 Opendo D2/H2 PW19 830 LE Ersatz 7809600	Leuchteneinheit als Ersatzmodul für Deckenanbauleuchte oder Hängeleuchte der Baureihe Opendo


Opendo D2/H2 PW19 830 f LLWS LE Ersatz
 7809800

Leuchteneinheit als Ersatzmodul für Deckenanbauleuchte oder Hängeleuchte der Baureihe Opendo


Opendo D/H ZKS N 03
 7972200

Kopfstücke für Einzelleuchten und Stirnseiten von Lichtbändern. Aus Kunststoff, Farbe silbergrau (ähnlich RAL 9006).


Opendo D/H1 ZLK SAN 03
 8042000

Lichtbandkupplung für Sanierungsanwendungen. Abdeckung aus Kunststoff, Farbe silbergrau (ähnlich RAL 9006). Länge 77 mm, Breite 160 mm, Höhe 46 mm.


Opendo D/H2 ZKS SAN G2 03
 9642600

Kopfstücke für Sanierungsanwendungen. Abdeckung aus Kunststoff, Farbe silbergrau (ähnlich RAL 9006).


Distanzstück Opendo D / 3331 D 01
 8443700

Abstandhalter für Anbauleuchten. Aufbauhöhe 18 mm. Farbe weiß.

Ausschreibungstext

Rechteckige LED-Deckenanbauleuchte mit vollflächiger, randloser PMMA-Abdeckung. Mit CASAMBI-Modul zur Integration in ein leitungsfrei zu steuerndes Mesh-Netzwerk aus bis zu 250 Teilnehmer. Die Inbetriebnahme des Systems erfolgt mit der Casambi App (iOS und Android). Funkreichweite des Funkmoduls bei idealen Bedingungen: 7,0 m. Die Funkreichweite kann je nach Einflussfaktoren der Umgebung (z. B. Wände, Decken, Böden, Maschinen, Stahlträger, stromführende Leitungen) variieren. Durch ein zusätzliches Funkmodul, das als Repeater eingesetzt wird, kann die Funkreichweite erhöht werden. Geeignet zur Anwendung in HACCP, IFS und/oder BRC Global Standard Food zertifizierten Unternehmen. Anbauleuchte für die Deckenmontage in Innenräumen. Verwendung als Lichtbandleuchte auf Anfrage möglich. Mit einer innen liegenden mikroprismatischen Abdeckscheibe sowie einer raumseitig glatten, opalen PMMA-Abdeckung. Mit symmetrisch begrenzt breit strahlender Lichtstärkeverteilung. Blendungsbewertung nach UGR-Einstufung (EN 12464-1) < 19. Leuchtenlichtstrom und Lichtfarbe eingestellt. Bemessungslichtstrom 4000 lm, Bemessungsleistung 32 W, maximale Leuchten-Lichtausbeute 125 lm/W. Lichtfarbe warmweiß, ähnlichste Farbtemperatur (CCT) 3000 K, allgemeiner Farbwiedergabeindex (CRI) $R_a > 80$. Farbtoleranz (initial MacAdam) ≤ 3 SDCM. Mittlere Bemessungslebensdauer L80 ($t_{q\ 25\ ^\circ C}$) = 50.000 h. Die Lichtquelle ist entsprechend der Ökodesign-Anforderungen (VO (EU) 2019/2020) austauschbar. Flimmern: Pst LM $\leq 1,0$ bei Volllast. Stroboskop-Effekt: SVM $\leq 0,4$ bei Volllast. Leuchtenkörper aus Stahlblech. Oberfläche silbergrau beschichtet (ähnlich RAL 9006). Maße (L x B): 1408 mm x 161 mm, Leuchtenhöhe 48 mm. Schutzklasse (EN 61140): I, Schutzart (DIN EN 60529): IP20, Stoßfestigkeitsgrad nach IEC 62262: IK03, Prüftemperatur Glühdrahttest gemäß IEC 60695-2-11: 650 °C. Zulässige Umgebungstemperatur (t_a): 25 °C. Gewicht: 4,7 kg. Mit Bluetooth Low Energy Betriebsgerät (BLE). Das Betriebsgerät ist entsprechend der Ökodesign-Anforderungen (VO (EU) 2019/2020) austauschbar. Das Produkt erfüllt die grundlegenden Anforderungen der anwendbaren EU-Richtlinien und des Produktsicherheitsgesetzes und trägt die CE-Kennzeichnung. Leuchte 10 Jahre, Ersatzteile (LED-Modul, Betriebsgerät, optisches System) 15 Jahre nach Rechnungsdatum unter Vorbehalt vertretbarer Änderungen, die dem Fortschritt dienen, verfügbar.

Zusatzinformation

Anwendungshinweis :

Anschlussleitungen, Kopfstücke, Lichtband-Kupplungen, Seilabhängungen sowie Deckenbaldachin sind gesondert zu bestellen.
 Demontageanleitung (PDF) zum Produkt verfügbar unter: <https://www.trilux.com/EcoDesign>

EPREL - Europäische Produktdatenbank für die Energieverbrauchskennzeichnung

Energieeffizienzklasse	Modellkennung
C	SI-B8V15B56CEU
C	SI-B8V07B28CEU