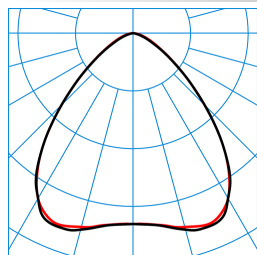

Produktmerkmale und Kenndaten






Leuchtentyp	LED-Hallenstrahler.
Leuchtmittel	LED-System bestehend aus 2 LED-Modulen, auf Aluminiumträger montiert.
Montageart	Anbau Abhängen
Leuchtenoptik	Optisches System aus einer PC-Linsoptik zusammengesetzt.
Light Engine	Normalprodukt
Farbtemperatur	6500 K
Bemessungslichtstrom	17500 lm
Anschlussleistung	107,00 W
Lichtausbeute	164 lm/W
LED-Lebensdauer	L80 (45 °C) = 50.000 h
Farbwiedergabeindex	80
Farbtoleranz	3 SDCM
Photobiologische Klasse	Gruppe 1 - geringes Risiko
Leuchtenfarbe	RAL9016 Verkehrsweiß
Leuchtenkörper	Robuster Aluminium-Druckguss-Körper mit integrierten Kühlrippen.
Elektrische Ausführung	Mit elektronischem Betriebsgerät, digital dimmbar (DALI).
DALI-2-Standard EN 62386	Ja
Anschlussart	Anschlussleitung
Touch-Dim-fähig	Ja
Anzahl Dali Adressen	1
Dimmbereich	1 - 100 %
Monitoring Ready	Auf Anfrage
Bemessungsspannung	220 - 240 V
Bemessungsfrequenz	50/60 Hz
Klirrfaktor (THD) < %	14 %
IFS-Kennzeichen	Ja
Schutzart	IP65
Schutzklasse	I
Schlagfestigkeit IK	IK08
Glühdrahtbeständigkeit	850 °C
Umgebungstemperatur	-30 - 45 °C
Max. Leuchten an B10	13
Max. Leuchten an B16	21
Max. Leuchten an C10	22
Max. Leuchten an C16	35
Länge-Netto	320 mm
Breite-Netto	342 mm
Höhe-Netto	63 mm
Gewicht	3,8 kg

Lichtverteilungskurven

**Mirona Fit 2L BS B 170-865 ETDD
TX771045**

 UGR I = 25,5
 UGR q = 24,9
 DIN 5040: A50
 UTE: 1.00 C
 DLOR: 100 %
 ULOR: 0 %
 CEN Flux Code: 65 93 99 100 100 0 0 0 0

 ■ C0 - C180
 ■ C90 - C270

Lieferbares Zubehör

Material	Bezeichnung
 Mirona Fit AMB 2L/4L/8L 6887900	Deckenbefestigungszubehör, 2-teilig.
 Mirona Fit AWB 2L/4L 6888100	Einstellbarer Wandmontagebügel, 2-teilig.
 Mirona Fit AKY K 6888200	Kettenaufhängungsset für LED-Hallenleuchte Mirona Fit. Mit jeweils 2 Ketten 1200mm, Karabiner, Spanschlösser und Deckenbefestigungsplatten.
 Mirona Fit DSY K 6888300	Seilabhängungsset für LED-Hallenleuchte Mirona Fit.
 Mirona Fit ZDP 6888400	Abdeckung aus Stahlblech zum Schutz vor Staubablagerungen.

Ausschreibungstext

LED-Hallenstrahler. Geeignet zur Anwendung in HACCP, IFS und/oder BRC Global Standard Food zertifizierten Unternehmen. Mit begrenzter Oberflächentemperatur, für den Einsatz in feuergefährdeten Räumen gemäß DIN EN 60598-2-24 geeignet. Zur Deckenmontage sowie abgehängten Montage über optionales Zubehör geeignet. Optisches System aus einer PC-Linsenoptik zusammengesetzt. Mit symmetrisch breit strahlender Lichtstärkeverteilung. Leuchtenlichtstrom und Lichtfarbe fest eingestellt. LED-System bestehend aus 2 LED-Modulen, auf Aluminiumträger montiert. Bemessungslichtstrom 17500 lm, Bemessungsleistung 107 W, maximale Leuchten-Lichtausbeute 164 lm/W. Lichtfarbe tageslichtweiß, ähnlichste Farbtemperatur (CCT) 6500 K, allgemeiner Farbwiedergabeindex (CRI) $R_a > 80$. Farbortoleranz (initial MacAdam) ≤ 3 SDCM. Mittlere Bemessungslebensdauer $L80(t_q 45^\circ C) = 50.000$ h. Robuster Aluminium-Druckguss-Körper mit integrierten Kühlrippen. Oberfläche weiß beschichtet (RAL 9016). Maße (L x B): 320 mm x 342 mm, Leuchtenhöhe 63 mm. Zulässige Umgebungstemperatur (t_a): $-30^\circ C - +45^\circ C$. Schutzklasse (EN 61140): I, Schutzart (DIN EN 60529): IP65, Stoßfestigkeitsgrad nach IEC 62262: IK08, Prüftemperatur Glühdrahttest gemäß IEC 60695-2-11: $850^\circ C$. Gewicht: 3,8 kg. Mit elektronischem Betriebsgerät, digital dimmbar (DALI). Betriebsgerät gemäß DALI-2-Standard (EN 62386). Leuchte mittels Tastfunktion über DALI-Steuerklemmen schalt- und dimmbar (Touch DIM). Das Betriebsgerät ist entsprechend der Ökodesign-Anforderungen (VO (EU) 2019/2020) austauschbar. Die Leuchte kann auf Anfrage mit der Funktionalität Monitoring ready (MOR) ausgestattet werden. Das Produkt erfüllt die grundlegenden Anforderungen der anwendbaren EU-Richtlinien und des Produktsicherheitsgesetzes und trägt die CE-Kennzeichnung. Zusätzlich ist die Leuchte durch eine unabhängige Prüfstelle ENEC-zertifiziert. Leuchte 10 Jahre, Ersatzteil Betriebsgerät 15 Jahre nach Rechnungsdatum unter Vorbehalt vertretbarer Änderungen, die dem Fortschritt dienen, verfügbar. Ersatzteile LED-Modul und optisches System sind bauartbedingt nicht verfügbar.

Zusatzinformation

 Demontageanleitung (PDF) zum Produkt verfügbar unter: <https://www.trilux.com/EcoDesign>
EPREL - Europäische Produktdatenbank für die Energieverbrauchskennzeichnung

Energieeffizienzklasse	Modellkennung
D	85401290-00