


















Caractéristiques du produit et caractéristiques techniques

Couleur du luminaire	RAL9016 Blanc signalisation
Indice de protection	IP20
Classe électrique	I
Longueur net	1.000 mm
Largeur net	92 mm
Hauteur net	43 mm
Longueur d'installation	1.000 mm
Largeur d'installation	44 mm
Hauteur d'encastrement	30 mm
Poids	1,0 kg

Accessoires commercialisés

Article	Description
 Rail Haken 3PH ST S-9000/H-W 01 8881100	Crochet universel pour une fixation au plafond suspendue. Couleur blanc (similaire à RAL 9016)..
 Rail Schneidewerkzeug 3PH ST S-9000/T 8881400	Outil pour raccourcir les conducteurs en cuivre des rails conducteurs.
 Rail Verschlussk 3PH ST S-9000/TP-G 03 8881500	Capuchon de fermeture pour couvrir les rainures des rails. Couleur gris argenté (similaire à RAL 9006).
 Rail Einsp-R D/C/CT 3PH ST 9001/W 01 8881700	Alimentation pour le rail conducteur triphasé avec équipement DALI. Couleur blanc (similaire à RAL 9016).
 Rail Einsp-L D/C/CT 3PH ST 9002/W 01 8881900	Alimentation pour le rail conducteur triphasé avec équipement DALI. Couleur blanc (similaire à RAL 9016).
 Rail Längsver D/C 3PH ST9003/W 01 8882300	Accouplement conducteur sans dispositif d'alimentation pour une connexion mécanique et électrique intégrée. Couleur blanc (similaire à RAL 9016).
 Rail LängsverNL D/C ST9003/W-M 01 8882500	Accouplement non conducteur sans dispositif d'alimentation pour une connexion mécanique intégrée. Couleur blanc (similaire à RAL 9016).
 Rail L-Verb-L D/C/CT 3PH ST 9011/W 01 8882700	Connecteur en L pour deux segments de rail conducteur triphasés avec équipement DALI. Avec possibilité d'alimentation. Couleur blanc (similaire à RAL 9016).
 Rail L-Verb-R D/C/CT 3PH ST 9012/W 01 8882900	Connecteur en L pour deux segments de rail conducteur triphasés avec équipement DALI. Avec possibilité d'alimentation. Couleur blanc (similaire à RAL 9016).

	<p>Rail Endk CT 3PH STKIT-9004/TR-W 01 8897300</p>	<p>Embout pour le recouvrement frontal du rail conducteur triphasé sous crépi. Kit de crépissage pour un encastrement au plafond sans rebord. Couleur blanc (similaire à RAL 9016).</p>
	<p>Rail Einsp-Geh CT 3PH ST9000-KIT31-W 01 8897700</p>	<p>Kit de crépissage pour un encastrement au plafond sans rebord. Composé d'un boîtier à crépir, d'un recouvrement de fermeture et de deux étriers pour la connexion linéaire. Alimentation pour le rail conducteur triphasé avec équipement DALI. Couleur blanc (similaire à RAL 9016).</p>
	<p>Rail Längsver-Geh CT ST9000-KIT32-W 01 8897900</p>	<p>Kit de crépissage pour un encastrement au plafond sans rebord. Accouplement conducteur sans dispositif d'alimentation pour une connexion mécanique et électrique intégrée. Couleur blanc (similaire à RAL 9016).</p>
	<p>Rail Längsver-GehNL CT ST9000-KIT34-W 01 8898100</p>	<p>Kit de crépissage pour un encastrement au plafond sans rebord. Accouplement non conducteur sans dispositif d'alimentation pour une connexion mécanique intégrée. Couleur blanc (similaire à RAL 9016).</p>
	<p>Rail L-Ver-Geh CT 3PH ST9000-KIT33-W 01 8898300</p>	<p>Kit de crépissage pour un encastrement au plafond sans rebord. Connecteur en L pour deux segments de rail conducteur triphasés avec équipement DALI. Couleur blanc (similaire à RAL 9016).</p>
	<p>Rail ZS-S CT 3PH ST9000-KIT37 9242700</p>	<p>Suspension pendulaire pour des longueurs de suspension jusqu'à : 1000 mm. Couleur .</p>
	<p>Rail Adapter ZZT/515/1800 ST9999/W 01/01 6000659351</p>	<p>Stromschienenadapter mit Textilleitung für das Abhängen von Leuchten am 3-Phasen-Stromschienensystem (DALI) Rail. Longueur du câble d'alimentation: 1800 mm. Valeur de la charge maximale: 5 kg. Bei einem Lastwert > 5 kg ist eine zusätzliche Seilabhängung der Stromschiene zwingend erforderlich. Farbe des Stromschienenadapters blanc (similaire à RAL 9016). Couleur de la conduite textile blanc (analogue à RAL 9016).</p>
	<p>Rail Adapter ZZT/515/2000 ST9999/W 01/1 6000659551</p>	<p>Stromschienenadapter mit transparenter Zuleitung für das Abhängen von Leuchten am 3-Phasen-Stromschienensystem (DALI) Rail. Longueur du câble d'alimentation: 2000 mm. Valeur de la charge maximale: 5 kg. Bei einem Lastwert > 5 kg ist eine zusätzliche Seilabhängung der Stromschiene zwingend erforderlich. Farbe des Stromschienenadapters blanc (similaire à RAL 9016).</p>

Texte d'appels d'offres

Rail conducteur triphasé sous crépi avec équipement DALI (6 conducteurs). Système Rail (Stucchi). En aluminium, revêtement poudre. Avec une structure de surface fine. Couleur blanc (similaire à RAL 9016). Dimensions (L x l x H) : 1000 mm x 92 mm x 43 mm.

En combinaison avec des connecteurs de rail conducteur, des lignes individuelles et décoratives peuvent être réalisées pour obtenir un éclairage qui met l'architecture en scène. Lors de la planification, il faut tenir compte de la polarité du conducteur neutre..