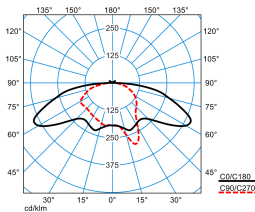

Produktmerkmale und Kenndaten

Anwendungsbereich	Sammelstraßen Anliegerstraßen Fußgängerzonen Arkaden Passagen Wege in Park- und Grünanlagen Wohnanlagen Treppenaufgänge Zugänge Parkplätze	
Leuchtentyp	Dekorative Klassik-Kegelleuchte für Mastaufsatzmontage.	
Montageart	Mastaufsatz	
Leuchtenoptik	Optisches System aus hochglänzendem, eloxiertem Aluminium.	
Lichtverteilungskurve	asym. breitstrahlend (AB)	
Light Engine	CLO-Anfangswert	CLO-Endwert
Farbtemperatur	3000 K	3000 K
Bemessungslichtstrom	1800 lm	1800 lm
Anschlussleistung	24,00 W	29,00 W
Lichtausbeute	75 lm/W	62 lm/W
Bemessungslebensdauer	LALO (25 °C) = 50.000 h	
Farbwiedergabeindex	80	
Farbtoleranz	3 SDCM	
Photobiologische Klasse	Gruppe 0 - kein Risiko	
Leuchtenfarbe	RAL9005 Tiefschwarz	
Leuchtenkörper	Leuchtenkörper aus Aluminium-Druckguss, Leuchtdach aus korrosionsbeständigem Aluminium, hochwetterfest pulverbeschichtet.	
Elektrische Ausführung	Mit elektronischem Betriebsgerät, schaltbar.	
Stoßspannungsfestigkeit (Differential Mode)	6 kV	
Stoßspannungsfestigkeit (Common Mode)	10 kV	
Anschlussart	Wieland GST/RST (TWW)	
Bemessungsspannung	220 - 240 V	
Bemessungsfrequenz	50/60 Hz	
Klirrfaktor (THD) < %	10 %	
Schutzart	IP23	
Schutzart Lampenraum	IP65	
Schutzklasse	II	
Schlagfestigkeit IK	IK04	
Maximale Montagehöhe	8.000 mm	
Umgebungstemperatur	25 °C	
Max. Leuchten an B10	12	
Max. Leuchten an B16	20	
Max. Leuchten an C10	20	
Max. Leuchten an C16	33	
Höhe-Netto	590 mm	
Außendurchmesser	672 mm	
Gewicht	8,4 kg	









Light Engine Daten

Light Engine	Farbtemperatur	Bemessungslichtstrom	Anschlussleistung	Lichtausbeute
CLO-Anfangswert	3000 K	1800 lm	24,00 W	75 lm/W
CLO-Endwert	3000 K	1800 lm	29,00 W	62 lm/W

Lichtverteilungskurven

9861IA-LRA/1800-830 ET

DIN 5040: A30
 UTE: 0.96 G + 0.04 T
 DLOR: 96 %
 ULOR: 4 %
 CEN Flux Code: 35 65 91 96 100 3 42 68 4

Lieferbares Zubehör

Material	Bezeichnung
 09800EB Entriegelungsbügel 2223800	Entriegelungsbügel 98er-Außenleuchten.
 09800/2/76-II Mastaufsatz 2223600	Mastaufsatz, 2-fach. Farbe außen tiefschwarz, ähnlich RAL 9005.
 09800/3/76-II Mastaufsatz 2223700	Mastaufsatz, 3-fach. Farbe außen tiefschwarz, ähnlich RAL 9005.
 0980/60 Reduzierstück 2223500	Reduzierstück aus Aluminium-Druckguss.
 09800WB Wandbefestigung 2224100	Wandbefestigung Stahlrohr, verzinkt.
 0802KÜ/2 Kabelübergangskasten 2218100	Kabelübergangskasten.
 0802KÜ/3 2218200	Kabelübergangskasten.
 MLT ZAH p4 6818500	Rückseitige Abschirmung für MLT IQ Linsensysteme.

Ausschreibungstext

Dekorative Klassik-Kegelleuchte für Mastaufsatzmontage. Mit intelligentem Label zum schnellen Aufrufen von Leuchten-Informationen mittels QR-Code. Mit autarker Leistungsreduzierung über integrierte Auswerteelektronik. Reduzierung des Leuchtenlichtstroms auf 50 % für einen Zeitraum von 7 Stunden (-2h/+5h), verteilt um einen täglich neu bestimmten Mittelpunkt der Einschaltdauer. Mastzopf Ø 76 mm. Mittels separat zu bestellender Reduzierstücke auch zur Montage an Masten mit Zopf Ø 60 mm geeignet. Passender Mast auf Anfrage. Lichtpunkthöhe max. 8000 mm. Maximale Montagehöhe: 8000 mm. Optisches System aus hochglänzendem, eloxiertem Aluminium. Mit asymmetrisch breit strahlender Lichtstärkeverteilung. Leuchtenlichtstrom und Lichtfarbe fest eingestellt, mit Lichtstromkonstanthaltung am Ende der Lebensdauer (CLO). Bemessungslichtstrom 1800 lm, Bemessungsleistung 24 W, maximale Leuchten-Lichtausbeute 75 lm/W. Lichtfarbe warmweiß, ähnlichste Farbtemperatur (CCT) 3000 K, allgemeiner Farbwiedergabeindex (CRI) $R_a > 80$. Farbortoleranz (initial MacAdam) ≤ 3 SDCM. Mittlere Bemessungslebensdauer LCLO ($t_{q, 25^\circ\text{C}}$) = 50.000 h. Die Lichtquelle ist entsprechend der Ökodesign-Anforderungen (VO (EU) 2019/2020) austauschbar. Flimmern: Pst LM $\leq 1,0$ bei Volllast. Leuchtenkörper aus Aluminium-Druckguss, Leuchtendach aus korrosionsbeständigem Aluminium, hochwetterfest pulverbeschichtet. Farbe Leuchtenkörper und Leuchtendach außen tiefschwarz, ähnlich RAL 9005. Leuchtendach innen weiß pulverbeschichtet. Seewetter geeignete Beschichtung auf Anfrage. Abdeckung aus hochschlagzähem PMMA in Kegelform, klar. Leuchtenabdeckung in selbstarretierende Service-Position hochschiebbar. Mast auf Anfrage erhältlich. Schutzklasse (EN 61140): II, Schutzart (DIN EN 60529): IP23, Schutzart Lampenraum: IP65. Stoßfestigkeitsgrad nach IEC 62262: IK04. Zulässige Umgebungstemperatur (ta): 25 °C Windangriffsfläche $F_w = 0,360 \text{ m}^2$. Gewicht: 8,4 kg. Mit elektronischem Betriebsgerät, schaltbar. Das Betriebsgerät ist entsprechend der Ökodesign-Anforderungen (VO (EU) 2019/2020) austauschbar. Elektroblock mit allen elektrischen Komponenten werkzeuglos austauschbar. Stoßspannungsfestigkeit Differential Mode / Common Mode: 6 kV / 10 kV. Das Produkt erfüllt die grundlegenden Anforderungen der anwendbaren EU-Richtlinien und des Produktsicherheitsgesetzes und trägt die CE-Kennzeichnung. Zusätzlich ist die Leuchte durch eine unabhängige Prüfstelle ENEC-zertifiziert. Leuchte 10 Jahre, Ersatzteile (LED-Modul, Betriebsgerät, optisches System) 15 Jahre nach Rechnungsdatum unter Vorbehalt vertretbarer Änderungen, die dem Fortschritt dienen, verfügbar.

Zusatzinformation**Hinweis zur Planung:**

Die Leuchte erfüllt die Anforderungen der EN 60598 und ist ausgelegt für Einwirkungen durch Wind nach EN 1991(Eurocode) mit einer Basiswindgeschwindigkeit von bis zu 30m/s (entspricht Windzone 4 in Deutschland) in der Geländekategorie 1. Berücksichtigt sind dabei eine Schneelast (bis zu 1kN/m^2) und Vereisung (bis zu 2 cm) bei einer Lichtpunkthöhe gemäß Montageanleitung. Nicht berücksichtigt sind exponierte Standorte (z.B. Brücken, Montage auf Gebäuden oder direkt neben Bahngleisen). Anpralllasten sind nicht berücksichtigt.

Demontageanleitung (PDF) zum Produkt verfügbar unter: <https://www.trilux.com/EcoDesign>

EPREL - Europäische Produktdatenbank für die Energieverbrauchskennzeichnung

Dieses Produkt enthält (eine) Lichtquelle(n) der Energieeffizienzklasse(n):

Energieeffizienzklasse	Modellkennung
E	929001504780