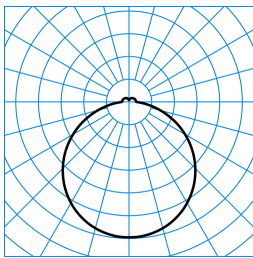




### Produktmerkmale und Kenndaten
















<b>Leuchtentyp</b>	Dekorative, runde Anbauleuchte mit einem opalen, zylindrischen Diffusor aus PMMA.
<b>Montageart</b>	Anbau
<b>Leuchtenoptik</b>	Material und Struktur des abdeckenden Diffusors bewirken eine gleichmäßige und schattenfreie Ausleuchtung der leicht zu reinigenden Leuchtenoberfläche.
<b>Light Engine</b>	Normalprodukt
<b>Farbtemperatur</b>	4000 K
<b>Bemessungslichtstrom</b>	5000 lm
<b>Anschlussleistung</b>	35,00 W
<b>Lichtausbeute</b>	143 lm/W
<b>LED-Lebensdauer</b>	L80 (25 °C) = 100.000 h L90 (25 °C) = 50.000 h
<b>Farbwiedergabeindex</b>	80
<b>Farbtoleranz</b>	3 SDCM
<b>Photobiologische Klasse</b>	Gruppe 0 - kein Risiko
<b>Leuchtenfarbe</b>	RAL9016 Verkehrsweiß
<b>Leuchtenkörper</b>	Leuchtenkörper aus Stahlblech.
<b>Elektrische Ausführung</b>	Mit Bluetooth Low Energie Betriebsgerät (BLE).
<b>Anschlussart</b>	Steckklemme
<b>Dimmbereich</b>	1 - 100 %
<b>Bemessungsspannung</b>	220 - 240 V
<b>Bemessungsfrequenz</b>	50/60 Hz
<b>Klirrfaktor (THD) &lt; %</b>	14 %
<b>Schutzart</b>	IP54
<b>Schutzklasse</b>	I
<b>Schlagfestigkeit IK</b>	IK03
<b>Glühdrahtbeständigkeit</b>	650 °C
<b>Umgebungstemperatur</b>	25 °C
<b>Max. Leuchten an B10</b>	12
<b>Max. Leuchten an B16</b>	20
<b>Max. Leuchten an C10</b>	20
<b>Max. Leuchten an C16</b>	34
<b>Höhe-Netto</b>	62,50 mm
<b>Außendurchmesser</b>	500 mm
<b>Gewicht</b>	3,2 kg

**Lichtverteilungskurven**

**Olisq RWD3 DW 50-840 ETBLE +CAS IP54**  
**TX842429**

 ■ C0 - C180  
 ■ C90 - C270

 UGR I = 22,4  
 UGR q = 22,4  
 DIN 5040: A40  
 UTE: 0.92 E + 0.08 T  
 DLOR: 92 %  
 ULOR: 8 %  
 CEN Flux Code: 44 75 93 92 100 18 43 70 8

**Lieferbares Zubehör**

Material	Bezeichnung
 <b>ZSG 40 Sauger</b> 2930500	Abziehhilfe für Glasabdeckungen oder Abdeckwannen.
 <b>Olisq RWD3 ZS DB 3075/1500</b> 8224600	3-Punkt Seilaufhängungset. Für Leuchten der Baureihe Olisq RWD3...ET .
 <b>Olisq RWD3 ZS DB 3075/3000</b> 8224700	3-Punkt Seilaufhängungset. Für Leuchten der Baureihe Olisq RWD3...ET .
 <b>Olisq RWD3 C 01</b> 8225600	Halbeinbaugehäuse für runde Anbauleuchte Olisq RWD3... .
 <b>Olisq RWD3 ZVF 01</b> 8226000	Ummantelung aus Stahlblech. Für Leuchten der Baureihe Olisq RWD3... . Oberfläche pulverbeschichtet, Farbe weiß. Weitere Farben (RAL) auf Anfrage.
 <b>Olisq RWD3 ZDR 1/1 01</b> 8226300	Dekorankleidung aus Stahlblech. Zur Ummantelung der gesamten Seitenfläche. Für Leuchten der Baureihe Olisq RWD3... . Oberfläche pulverbeschichtet, Farbe weiß.
 <b>Olisq RWD3 ZDR 1/2 01</b> 8226700	Dekorankleidung aus Stahlblech. Zur Ummantelung der halben Seitenfläche. Für Leuchten der Baureihe Olisq RWD3... . Oberfläche pulverbeschichtet, Farbe weiß.
 <b>Wanne Olisq RWD3 Ersatz</b> 8227300	Ersatzwanne für Wand- und Deckenanbauleuchten Olisq RWD3... .
 <b>Wanne Olisq RWD3 PC Ersatz</b> 8227400	Ersatzwanne für Wand- und Deckenanbauleuchten Olisq RWD3... .
 <b>LEDM Olisq 590-840-01/R450 Ersatz</b> 8228500	LED-Ersatzmodul für Leuchten der Baureihe Olisq RWD3... . ...-840.
 <b>Olisq RWD3 ZVF 03</b> 8269200	Ummantelung aus Stahlblech. Für Leuchten der Baureihe Olisq RWD3... . Oberfläche pulverbeschichtet, Farbe silbergrau. Weitere Farben (RAL) auf Anfrage.
 <b>Olisq RWD3 ZVF 05</b> 8269500	Ummantelung aus Stahlblech. Für Leuchten der Baureihe Olisq RWD3... . Oberfläche pulverbeschichtet, Farbe schwarz. Weitere Farben (RAL) auf Anfrage.
 <b>Olisq RWD3 ZDR 1/1 03</b> 8270400	Dekorankleidung aus Stahlblech. Zur Ummantelung der gesamten Seitenfläche. Für Leuchten der Baureihe Olisq RWD3... . Oberfläche pulverbeschichtet, Farbe silbergrau.
 <b>Olisq RWD3 ZDR 1/1 05</b> 8270800	Dekorankleidung aus Stahlblech. Zur Ummantelung der gesamten Seitenfläche. Für Leuchten der Baureihe Olisq RWD3... . Oberfläche pulverbeschichtet, Farbe schwarz.
 <b>Olisq RWD3 ZDR 1/2 03</b> 8270000	Dekorankleidung aus Stahlblech. Zur Ummantelung der halben Seitenfläche. Für Leuchten der Baureihe Olisq RWD3... . Oberfläche pulverbeschichtet, Farbe silbergrau.



**Olisq RWD3 ZDR 1/2 05**  
8271000

Dekorankleidung aus Stahlblech. Zur Ummantelung der halben Seitenfläche. Für Leuchten der Baureihe Olisq RWD3... . Oberfläche pulverbeschichtet, Farbe schwarz.



**Distanzstück Opendo D / 3331 D 01**  
8443700

Abstandhalter für Anbauleuchten. Aufbauhöhe 18 mm. Farbe weiß.

### Ausschreibungstext

Dekorative, runde Anbauleuchte mit einem opalen, zylindrischen Diffusor aus PMMA. Optional stehen als Zubehör Dekor-Ankleidungen für passgenaue Licht- und Rauminszenierungen zur Verfügung, die auf Anfrage auch in kundenspezifischen Farben ausgeführt werden können. Entwickelt und hergestellt in Deutschland. Mit CASAMBI-Modul zur Integration in ein leitungslos zu steuerndes Mesh-Netzwerk aus bis zu 250 Teilnehmer. Die Inbetriebnahme des Systems erfolgt mit der Casambi App (iOS und Android). In Kombination mit einem separat zu bestellendem Zubehör (ZVF...) ist die Leuchte vor Vandalismus geschützt sowie ballwurfsicher gemäß DIN 18032-3. Für Wand- oder Deckenmontage. Mit separat zu bestellendem Zubehör auch zur Halbeinbaumontage (Decke mit Ausschnitt) sowie abgehängten Montage geeignet. Zum Schutz sowie zur Unterstützung einer schnellen Montage sind die Komponenten im Karton in Montagereihenfolge angeordnet. Die Schnellmontage der Abdeckung auf den Montagekörper erfolgt werkzeuglos durch Click-Verschluss. Die Einspeisungsöffnung sowie die Befestigungspunkte entsprechen in größten Teilen denen der Baureihen 740N, Mondia. Material und Struktur des abdeckenden Diffusors bewirken eine gleichmäßige und schattenfreie Ausleuchtung der leicht zu reinigenden Leuchtenoberfläche. Mit lambertscher Lichtstärkeverteilung. Mit leichtem Indirektanteil zur Oberflächenaufhellung. Leuchtenlichtstrom und Lichtfarbe fest eingestellt. Bemessungslichtstrom 5000 lm, Bemessungsleistung 35 W, maximale Leuchten-Lichtausbeute 143 lm/W. Lichtfarbe neutralweiß, ähnlichste Farbtemperatur (CCT) 4000 K, allgemeiner Farbwiedergabeindex (CRI)  $R_a > 80$ . Farbtoleranz (initial MacAdam)  $\leq 3$  SDCM. Mittlere Bemessungslebensdauer  $L80(t_q 25^\circ C) = 100.000$  h, mittlere Bemessungslebensdauer  $L90(t_q 25^\circ C) = 50.000$  h. Die Lichtquelle ist entsprechend der Ökodesign-Anforderungen (VO (EU) 2019/2020) austauschbar. Der Austausch erfolgt werkzeuglos, die Ersatzlichtquelle kann als Ersatzteil bezogen werden. Leuchtenkörper aus Stahlblech. Oberfläche weiß beschichtet (RAL 9016). Leuchtdurchmesser  $\varnothing 500$  mm, Leuchtenhöhe 62,5 mm. Schutzklasse (EN 61140): I, Schutzart (DIN EN 60529): IP54, Stoßfestigkeitsgrad nach IEC 62262: IK03, Prüftemperatur Glühdrahttest gemäß IEC 60695-2-11: 650 °C. Gewicht: 3,2 kg. Mit Bluetooth Low Energie Betriebsgerät (BLE). Das Betriebsgerät ist entsprechend der Ökodesign-Anforderungen (VO (EU) 2019/2020) austauschbar. Das Produkt erfüllt die grundlegenden Anforderungen der anwendbaren EU-Richtlinien und des Produktsicherheitsgesetzes und trägt die CE-Kennzeichnung. Leuchte 10 Jahre, Ersatzteile (LED-Modul, Betriebsgerät, optisches System) 15 Jahre nach Rechnungsdatum unter Vorbehalt vertretbarer Änderungen, die dem Fortschritt dienen, verfügbar.

### EPREL - Europäische Produktdatenbank für die Energieverbrauchskennzeichnung

Energieeffizienzklasse	Modellkennung
D	SI-N8T3411B0EU
D	85401837-00