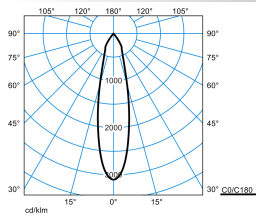















### Produktmerkmale und Kenndaten








<b>Leuchtentyp</b>	Geräteträger für E-Line 7651 Lichtbandsystem mit Strahler zur Akzentuierung von Waren.
<b>Leuchtenoptik</b>	Optisches System mit 3D Facettenreflektor.
<b>Lichtverteilungskurve</b>	Medium Flood (MF)
<b>FWHM</b>	24 °
<b>Light Engine</b>	Normalprodukt
<b>Farbtemperatur</b>	3500 K
<b>Bemessungslichtstrom</b>	2035 lm
<b>Anschlussleistung</b>	13,00 W
<b>Lichtausbeute</b>	157 lm/W
<b>Bemessungslebensdauer</b>	L80 (25 °C) = 50.000 h
<b>Farbwiedergabeindex</b>	80
<b>Farbtoleranz</b>	2 SDCM
<b>Photobiologische Klasse</b>	Gruppe 1 - geringes Risiko
<b>Leuchtenfarbe</b>	RAL9016 Verkehrsweiß
<b>Leuchtenkörper</b>	Geräteträger aus Stahlblech. Richtstrahler aus Aluminiumdruckguss, struktur-pulverbeschichtet.
<b>Elektrische Ausführung</b>	Mit elektronischem Betriebsgerät, schaltbar.
<b>Leitungsquerschnitt</b>	2,50 mm <sup>2</sup>
<b>Anschlussart</b>	Steckklemme
<b>Bemessungsspannung</b>	220 - 240 V
<b>Bemessungsfrequenz</b>	50/60 Hz
<b>Klirrfaktor (THD) &lt; %</b>	15 %
<b>Schutzart</b>	IP20
<b>Schutzart Raumseitig</b>	IP20
<b>Schutzart Lampenraum</b>	IP20
<b>Schutzklasse</b>	I
<b>Schlagfestigkeit IK</b>	IK00
<b>Glühdrahtbeständigkeit</b>	960 °C
<b>Umgebungstemperatur</b>	25 °C
<b>Max. Leuchten an B10</b>	27
<b>Max. Leuchten an B16</b>	43
<b>Max. Leuchten an C10</b>	45
<b>Max. Leuchten an C16</b>	71
<b>Länge-Netto</b>	368 mm
<b>Breite-Netto</b>	91 mm
<b>Höhe-Netto</b>	162 mm
<b>Gewicht</b>	1,1 kg

**Lichtverteilungskurven**

**7651 BV G2 RF-MF 20-835 M34 ET 01**

UGR I = 17,7  
 UGR q = 17,7  
 DIN 5040: A80  
 UTE: 0,88 A  
 DLOR: 88 %  
 ULOR: 0 %  
 CEN Flux Code: 100 100 100 100 88

**Lieferbares Zubehör**

Material	Bezeichnung
 <b>07650 L75 7LV E 75 01</b> 7272400	Tragprofil für E-Line 7651 Lichtband-Einzelleuchten oder Lichtbandabschlüsse. Länge des Tragprofils: 737,5 mm. Oberfläche weiß beschichtet. Mit 7-Leiter-Durchgangsverdrahtung. Leitungsquerschnitt 2,5 mm <sup>2</sup> .
 <b>07650 L150 7LV E 150 01</b> 7272500	Tragprofil für E-Line 7651 Lichtband-Einzelleuchten oder Lichtbandabschlüsse. Länge des Tragprofils: 1475 mm. Oberfläche weiß beschichtet. Mit 7-Leiter-Durchgangsverdrahtung. Leitungsquerschnitt 2,5 mm <sup>2</sup> .
 <b>07650 L300 7LV 150 01</b> 7272600	Tragprofil für E-Line 7651 Lichtband-Anwendungen. Zur vereinfachten Montage ist eine vormontierte Lichtbandkupplung zur Verbindung mit einem weiteren Tragprofil im Lieferumfang enthalten. Länge des Tragprofils: 2950 mm. Oberfläche weiß beschichtet. Mit 7-Leiter-Durchgangsverdrahtung. Leitungsquerschnitt 2,5 mm <sup>2</sup> .
 <b>07650 L450 7LV 150 01</b> 7272700	Tragprofil für E-Line 7651 Lichtband-Anwendungen. Zur vereinfachten Montage ist eine vormontierte Lichtbandkupplung zur Verbindung mit einem weiteren Tragprofil im Lieferumfang enthalten. Länge des Tragprofils: 4425 mm. Oberfläche weiß beschichtet. Mit 7-Leiter-Durchgangsverdrahtung. Leitungsquerschnitt 2,5 mm <sup>2</sup> .
 <b>07650 L225 7LV E 225 01</b> 7273600	Tragprofil für E-Line 7651 Lichtband-Einzelleuchten oder Lichtbandabschlüsse. Länge des Tragprofils: 2212,5 mm. Oberfläche weiß beschichtet. Mit 7-Leiter-Durchgangsverdrahtung. Leitungsquerschnitt 2,5 mm <sup>2</sup> .
 <b>07650 L450 7LV 225 01</b> 7273900	Tragprofil für E-Line 7651 Lichtband-Anwendungen. Zur vereinfachten Montage ist eine vormontierte Lichtbandkupplung zur Verbindung mit einem weiteren Tragprofil im Lieferumfang enthalten. Länge des Tragprofils: 4425 mm. Oberfläche weiß beschichtet. Mit 7-Leiter-Durchgangsverdrahtung. Leitungsquerschnitt 2,5 mm <sup>2</sup> .
 <b>07650 L150 7+7LV E 150 01</b> 7274200	Tragprofil für E-Line 7651 Lichtband-Einzelleuchten oder Lichtbandabschlüsse. Länge des Tragprofils: 1475 mm. Oberfläche weiß beschichtet. Mit 7-Leiter Durchgangsverdrahtung zur Aufteilung der Schaltkreise sowie zusätzlicher 7-Leiter Durchgangsverdrahtung zur Unterstützung von Zusatzanwendungen im Bereich Notlicht oder Lichtmanagement.
 <b>07650 L300 7+7LV 150 01</b> 7274300	Tragprofil für E-Line 7651 Lichtband-Anwendungen. Zur vereinfachten Montage ist eine vormontierte Lichtbandkupplung zur Verbindung mit einem weiteren Tragprofil im Lieferumfang enthalten. Länge des Tragprofils: 2950 mm. Oberfläche weiß beschichtet. Mit 7-Leiter Durchgangsverdrahtung zur Aufteilung der Schaltkreise sowie zusätzlicher 7-Leiter Durchgangsverdrahtung zur Unterstützung von Zusatzanwendungen im Bereich Notlicht oder Lichtmanagement.
 <b>07650 L450 7+7LV 150 01</b> 7274400	Tragprofil für E-Line 7651 Lichtband-Anwendungen. Zur vereinfachten Montage ist eine vormontierte Lichtbandkupplung zur Verbindung mit einem weiteren Tragprofil im Lieferumfang enthalten. Länge des Tragprofils: 4425 mm. Oberfläche weiß beschichtet. Mit 7-Leiter Durchgangsverdrahtung zur Aufteilung der Schaltkreise sowie zusätzlicher 7-Leiter Durchgangsverdrahtung zur Unterstützung von Zusatzanwendungen im Bereich Notlicht oder Lichtmanagement.
 <b>07650 L225 7+7LV E 225 01</b> 7275100	Tragprofil für E-Line 7651 Lichtband-Einzelleuchten oder Lichtbandabschlüsse. Länge des Tragprofils: 2212,5 mm. Oberfläche weiß beschichtet. Mit 7-Leiter Durchgangsverdrahtung zur Aufteilung der Schaltkreise sowie zusätzlicher 7-Leiter Durchgangsverdrahtung zur Unterstützung von Zusatzanwendungen im Bereich Notlicht oder Lichtmanagement.
 <b>07650 L450 7+7LV 225 01</b> 7275200	Tragprofil für E-Line 7651 Lichtband-Anwendungen. Zur vereinfachten Montage ist eine vormontierte Lichtbandkupplung zur Verbindung mit einem weiteren Tragprofil im Lieferumfang enthalten. Länge des Tragprofils: 4425 mm. Oberfläche weiß beschichtet. Mit 7-Leiter Durchgangsverdrahtung zur Aufteilung der Schaltkreise sowie zusätzlicher 7-Leiter Durchgangsverdrahtung zur Unterstützung von Zusatzanwendungen im Bereich Notlicht oder Lichtmanagement.
 <b>07650 L75 7LV E 37 01</b> 7275700	Tragprofil für E-Line 7651 Lichtband-Einzelleuchten oder Lichtbandabschlüsse. Länge des Tragprofils: 737,5 mm. Oberfläche weiß beschichtet. Mit 7-Leiter-Durchgangsverdrahtung. Leitungsquerschnitt 2,5 mm <sup>2</sup> .
 <b>07650 L150 7LV E 37 01</b> 7275800	Tragprofil für E-Line 7651 Lichtband-Einzelleuchten oder Lichtbandabschlüsse. Länge des Tragprofils: 1475 mm. Oberfläche weiß beschichtet. Mit 7-Leiter-Durchgangsverdrahtung. Leitungsquerschnitt 2,5 mm <sup>2</sup> .

	<b>07650 L225 7LV E 37 01</b> 7275900	Tragprofil für E-Line 7651 Lichtband-Einzelleuchten oder Lichtbandabschlüsse. Länge des Tragprofils: 2212,5 mm. Oberfläche weiß beschichtet. Mit 7-Leiter-Durchgangsverdrahtung. Leitungsquerschnitt 2,5 mm <sup>2</sup> .
	<b>07650 L300 7LV 37 01</b> 7276000	Tragprofil für E-Line 7651 Lichtband-Anwendungen. Zur vereinfachten Montage ist eine vormontierte Lichtbandkupplung zur Verbindung mit einem weiteren Tragprofil im Lieferumfang enthalten. Länge des Tragprofils: 2950 mm. Oberfläche weiß beschichtet. Mit 7-Leiter-Durchgangsverdrahtung. Leitungsquerschnitt 2,5 mm <sup>2</sup> .
	<b>07650 L450 7LV 37 01</b> 7276100	Tragprofil für E-Line 7651 Lichtband-Anwendungen. Zur vereinfachten Montage ist eine vormontierte Lichtbandkupplung zur Verbindung mit einem weiteren Tragprofil im Lieferumfang enthalten. Länge des Tragprofils: 4425 mm. Oberfläche weiß beschichtet. Mit 7-Leiter-Durchgangsverdrahtung. Leitungsquerschnitt 2,5 mm <sup>2</sup> .
	<b>07650 L37 7LV E 37 01</b> 7688600	Tragprofil für E-Line 7651 Lichtband-Einzelleuchten oder Lichtbandabschlüsse. Länge des Tragprofils: 368,8 mm. Oberfläche weiß beschichtet. Mit 7-Leiter-Durchgangsverdrahtung. Leitungsquerschnitt 2,5 mm <sup>2</sup> .
	<b>Refl-Einh 85 G2 RF-SP 05</b> 8363500	Wechselreflektor für Richtstrahler. Ausstrahlcharakteristik Spot.
	<b>Refl-Einh 85 G2 RF-MF 05</b> 8363600	Wechselreflektor für Richtstrahler. Ausstrahlcharakteristik Medium-Flood.
	<b>Refl-Einh 85 G2 RF-FL 05</b> 8363700	Wechselreflektor für Richtstrahler. Ausstrahlcharakteristik Flood.
	<b>Refl-Einh 85 G2 RF-WFL 05</b> 8363800	Wechselreflektor für Richtstrahler. Ausstrahlcharakteristik Wide Flood.
	<b>Refl-Einh 85 G2 RF-VFL 05</b> 8363900	Wechselreflektor für Richtstrahler. Ausstrahlcharakteristik Very Wide Flood.

### Ausschreibungstext

Geräteträger für E-Line 7651 Lichtbandsystem mit Strahler zur Akzentuierung von Waren. Zur Kombination mit Tragprofilen E-Line 0765... mit Trennstecker-Abstand 375 mm für IP20 geeignet. Kompatibel mit Tragprofilen E-Line T5N/LED 07650.... Als Einzel- oder Lichtbandleuchte für die direkte Deckenmontage sowie abgehängte Montage mittels separat zu bestellendem Zubehör. Befestigung am Tragprofil durch werkzeuglos zu betätigende Edelstahl-Rastverschlüsse. Die sachgerechte Montage des Geräteträgers mit dem Tragprofil wird durch ein Einrastgeräusch bestätigt. Die transparenten Montageelemente aus UV-stabilisiertem Polycarbonat können nach einer erfolgreichen Montage entfernt werden und gewährleisten dadurch einen Diebstahl- und Demontageschutz. Optisches System mit 3D Facettenreflektor. Ausstrahlcharakteristik Medium-Flood. Ausstrahlungswinkel 24°. Leuchtenlichtstrom und Lichtfarbe fest eingestellt. Bemessungslichtstrom 2035 lm, Bemessungsleistung 13 W, maximale Leuchten-Lichtausbeute 157 lm/W. Lichtfarbe neutralweiß, ähnlichste Farbtemperatur (CCT) 3500 K, allgemeiner Farbwiedergabeindex (CRI)  $R_a > 80$ . Farbortoleranz (initial MacAdam)  $\leq 2$  SDCM. Mittlere Bemessungslbensdauer L80 ( $t_q$  25 °C) = 50.000 h. Flimmern: Pst LM  $\leq 1,0$  bei Volllast. Stroboskop-Effekt: SVM  $\leq 0,4$  bei Volllast. Geräteträger aus Stahlblech. Richtstrahler aus Aluminiumdruckguss, struktur-pulverbeschichtet. Oberfläche weiß beschichtet (ähnlich RAL 9016). Schutzklasse (EN 61140): I, Schutzart (DIN EN 60529): IP20, Schutzart raumseitig: IP20. Zulässige Umgebungstemperatur ( $t_a$ ): 25 °C. Gewicht: 1,1 kg. Selbsttätige elektrische Verbindung durch Steckkontakte mit Phasenwahl. Die Phasenwahl erfolgt werkzeuglos. Mit elektronischem Betriebsgerät, schaltbar. Das Produkt erfüllt die grundlegenden Anforderungen der anwendbaren EU-Richtlinien und des Produktsicherheitsgesetzes und trägt die CE-Kennzeichnung.

### Zusatzinformation

Demontageanleitung (PDF) zum Produkt verfügbar unter: <https://www.trilux.com/EcoDesign>

### EPREL - Europäische Produktdatenbank für die Energieverbrauchskennzeichnung

Energieeffizienzklasse	Modellkennung
D	1288476