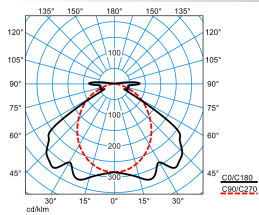












Produktmerkmale und Kenndaten

Leuchtentyp	LED-Feuchtraumleuchte.
Montageart	Anbau Abhängen
Leuchtenoptik	PMMA-Diffusor mit innen liegender Prismenstruktur.
Lichtverteilungskurve	Wide (W)
FWHM	113,80 °
Light Engine	Normalprodukt
Farbtemperatur	4000 K
Bemessungslichtstrom	6200 lm
Anschlussleistung	38,00 W
Lichtausbeute	163 lm/W
Bemessungslebensdauer	L80 (25 °C) = 85.000 h
Farbwiedergabeindex	80
Farbtoleranz	3 SDCM
Photobiologische Klasse	Gruppe 0 - kein Risiko
Leuchtenfarbe	DB703 Anthrazit
Leuchtenkörper	Leuchtenkörper aus Aluminium-Druckguss. Robuste Konzeption mit erschütterungsfreien Komponenten.
Elektrische Ausführung	Mit elektronischem Betriebsgerät, digital dimmbar (DALI).
DALI-2-Standard EN 62386	Ja
Anschlussart	Wieland GST/RST (TWW)
Monitoring Ready	Ja
Bemessungsspannung	220 - 240 V
Bemessungsfrequenz	0/50/60 Hz
Klirrfaktor (THD) < %	14 %
IFS-Kennzeichen	Ja
Schutzart	IP66
Schutzart Raumseitig	IP66
Schutzklasse	I
Schlagfestigkeit IK	IK04
Glühdrahtbeständigkeit	650 °C
Umgebungstemperatur	-30 - 35 °C
Max. Leuchten an C10	29
Max. Leuchten an C16	47
Länge-Netto	1.047 mm
Breite-Netto	96 mm
Höhe-Netto	98 mm
Gewicht	3,1 kg

Lichtverteilungskurven

Nextrema G3 B 6000-840 ETDD +HFSB

UGR I = 24,4
 UGR q = 23,5
 DIN 5040: A40
 UTE: 0.96 F + 0.04 T
 DLOR: 96 %
 ULOR: 4 %
 CEN Flux Code: 46 82 95 96 100 0 3 13 4

Lieferbares Zubehör

Material	Bezeichnung
 LMS HFSB/X RMC 6487800	Fernbedienung für DALI-Sensorleuchten.
 ZBMC 6923400	Montagezubehör für Nextrema 4000-8... / Nextrema 6000-8... / Oleveon Fit / Aragon Fit. Bügel für abgehängte Montage.
 ZBATL1 6923500	Diebstahlsicherung für LED-Feuchtraum-Anbauleuchte.
 7650IP Nextrema Dali L150 01 7341900	Geräteträger für E-Line 7651 zur Integration einer Feuchtraumleuchte Typ Nextrema in eine Lichtbandanwendung. Die Klammern zur werkzeuglosen Schnellmontage der Leuchte sind am Geräteträger montiert. Farbe weiß (ähnlich RAL 9016). Abmessungen (L x B x H): 1474 mm x 79 mm x 60 mm.
 7650IP Nextrema Dali L150 03 7342000	Geräteträger für E-Line 7651 zur Integration einer Feuchtraumleuchte Typ Nextrema in eine Lichtbandanwendung. Die Klammern zur werkzeuglosen Schnellmontage der Leuchte sind am Geräteträger montiert. Farbe silbergrau (ähnlich RAL 9006). Abmessungen (L x B x H): 1474 mm x 79 mm x 60 mm.
 7650IP Nextrema Dali L150 05 7342100	Geräteträger für E-Line 7651 zur Integration einer Feuchtraumleuchte Typ Nextrema in eine Lichtbandanwendung. Die Klammern zur werkzeuglosen Schnellmontage der Leuchte sind am Geräteträger montiert. Farbe schwarz (ähnlich RAL 9005). Abmessungen (L x B x H): 1474 mm x 79 mm x 60 mm.
 ZBWM 7425600	Schwenkbare Montagebügel zur Wand- oder Deckenmontage von LED-Feuchtraumleuchten 1 Satz.
 NEXTREMA LED400nw EB3 LIFEPO4 6000980300	LED-Notleuchte für Bereitschaftslicht mit integriertem Einzelbatterie-System, Nennbetriebsdauer 3 Stunden. Opale, lichtstreuende PC-Abdeckung für besonders gleichmäßige Ausleuchtung. LED-System bestehend aus 4 Mid-Power LED. Mit 2 Status-LED für Betriebs- und Ladezustandsanzeige. Bemessungslichtstrom 400 lm, Bemessungsleistung 4 W, maximale Leuchten-Lichtausbeute 100 lm/W, Lichtfarbe neutralweiß, ähnlichste Farbtemperatur (CCT) 4000 K, Leuchtenkörper aus Aluminium-Druckguss. Farbe anthrazit (ähnlich DB 703). Maße (L x B x H): 403 mm x 94 mm x 95 mm. Zulässige Umgebungstemperatur (ta): 0 °C bis 35 °C. Mit Anschluss-Stecker Typ WIELAND stirnseitig. Mit elektronischem Vorschaltgerät, schaltbar. Mit integriertem Selbsttest und Lade-Statusanzeige. Akkutechnologie: Lithium Eisenphosphat (LiFePo4). Anzahl Zellen: 1 x 4. Akkukapazität: 6,0 Ah.

Ausschreibungstext

LED-Feuchtraumleuchte. Schnellstecksystem Typ Wieland. Mit integriertem HFSB-Bewegungssensor. Sensortyp HFSB als Masterleuchte zur Ansteuerung von bis zu 14 weiteren Standard-DALI Leuchten innerhalb einer Beleuchtungsgruppe. Die Übertragung des Steuersignals erfolgt sowohl über den DALI-Eingang als auch den DALI-Ausgang des Steuergerätes an weitere optionale DALI-Leuchten der Beleuchtungsgruppe. Die Beleuchtungsgruppe kann durch die Kombination mit bis zu 19 weiteren Masterleuchten Sensortyp HFSX auf eine Gesamtzahl von bis zu 300 Leuchten erweitert werden. Form des Erfassungsbereiches ellipsenähnlich, Länge des Erfassungsbereiches bis zu 12 Meter, Breite des Erfassungsbereiches bis zu 8 m. Die Inbetriebnahme der Leuchte erfolgt mittels einer separat zu bestellenden Fernbedienung (LMS HFSB/X RMC 6487800). Geeignet zur Anwendung in HACCP, IFS und/oder BRC Global Standard Food zertifizierten Unternehmen. Leuchte in PMMA-Ausführung aufgrund der höheren UV-Resistenz für den Einsatz in nicht überdachte Außenbereiche geeignet. Mit begrenzter Oberflächentemperatur, für den Einsatz in feuergefährdeten Räumen gemäß DIN EN 60598-2-24 geeignet. Für Decken- und Wand- sowie abgehängte Montage. Montageclips und Triangelbügel für abgehängte Montage im Lieferumfang enthalten. Zur Montage an Tragschiene 190 VZ geeignet. Bei einer Wandmontage ist die Leuchte mittels separat zu bestellendem Zubehör vor ungewollter Demontage zu schützen (ZB ATL1). PMMA-Diffusor mit innen liegender Prismenstruktur. Mit symmetrisch breit strahlender Lichtstärkeverteilung. Leuchtenlichtstrom und Lichtfarbe fest eingestellt. Für Decken- und Wand- sowie abgehängte Montage. Bemessungslichtstrom 6200 lm, Bemessungsleistung 38 W, maximale Leuchten-Lichtausbeute 163 lm/W. Lichtfarbe neutralweiß, ähnlichste Farbtemperatur (CCT) 4000 K, allgemeiner Farbwiedergabeindex (CRI) $R_a > 80$. Farbortoleranz (initial MacAdam) ≤ 3 SDCM. Mittlere Bemessungslebensdauer L80 ($t_{90} 25 \text{ °C}$) = 85.000 h. Flimmern: Pst LM $\leq 1,0$ bei Vollast. Stroboskop-Effekt: SVM $\leq 0,4$ bei Vollast. Leuchtenkörper aus Aluminium-Druckguss. Robuste Konzeption mit erschütterungsfreien Komponenten. Farbe Leuchtenkörper anthrazit, Maße (L x B): 1047 mm x 96 mm, Leuchtenhöhe 98 mm. Schutzklasse (EN 61140): I, Schutzart (DIN EN 60529): IP66, Stoßfestigkeitsgrad nach IEC 62262: IK04, Prüftemperatur Glühdrahttest gemäß IEC 60695-2-11: 650 °C. Zulässige Umgebungstemperatur (ta): -30 °C bis 35 °C. Gewicht: 3,1 kg. Mit Anschluss-Stecker Typ WIELAND stirnseitig. Passende Anschlussbuchse im Lieferumfang enthalten. Die Leuchte ist für den Betrieb an einem 230V Gleichspannungsnetz (DC) geeignet. Mit elektronischem Betriebsgerät, digital dimmbar (DALI). Betriebsgerät gemäß DALI-2-Standard (EN 62386). Die Leuchte ist Monitoring ready (MOR) und liefert Leuchtdaten zur Überwachung oder vorausschauenden Wartung. Sie ist damit kompatibel zu den TRILUX Monitoring Services. Das Produkt erfüllt die grundlegenden Anforderungen der anwendbaren EU-Richtlinien und des Produktsicherheitsgesetzes und trägt die CE-Kennzeichnung. Zusätzlich ist die Leuchte durch eine unabhängige Prüfstelle ENEC-zertifiziert. Leuchte 10 Jahre nach Rechnungsdatum unter Vorbehalt vertretbarer Änderungen, die dem Fortschritt dienen,

verfügbar. Ersatzteile (LED-Modul, Betriebsgerät, optisches System) sind bauartbedingt nicht verfügbar.

Zusatzinformation

Zubehör für die Baureihe:

Bei der horizontalen Wandmontage der Leuchte muss das Zubehör ZBATL (Diebstahlsicherung) zwingend montiert werden ZBATL1 TOC 69 23 500

Informationen zum integrierten, aktiven HF- Bewegungssensor mit Helligkeitsfunktion:

Sendefrequenz 5,8 GHz, Sendeleistung 1mW, Anschlussleistung im Standby-Betrieb 0,3W, Montagehöhe max. 4m, Erfassungsbereich kreisförmig, Ø 2-8m. Mit der als Zubehör erhältlichen IR-Fernbedienung können die Funktionsparameter Betriebsart (Gruppen- oder Schwarmbetrieb), Signalreichweite, Schwellwert, Grund- und Hauptlicht eingestellt werden. Eine Unterschreitung des eingestellten Schwellwertes bewirkt das bewegungsabhängige Einschalten der Leuchte. Optional kann ein helligkeitsunabhängiger Betrieb eingestellt werden. Nach Ablauf der Haltezeit der letzten erkannten Bewegung wird die Beleuchtung wieder abgeschaltet. Wahlweise kann ein Ausschaltniveau bzw. eine Grundhelligkeit (0..10..20..30..40..50 %) und ein Einschaltniveau (50..60..70..80..90..100 %) eingestellt werden.

Demontageanleitung (PDF) zum Produkt verfügbar unter: <https://www.trilux.com/EcoDesign>

EPREL - Europäische Produktdatenbank für die Energieverbrauchskennzeichnung

Dieses Produkt enthält (eine) Lichtquelle(n) der Energieeffizienzklasse(n):

Energieeffizienzklasse	Modellkennung
C	SI-B8T123490EU
C	SI-B8T113440EU
B	85403622
B	131750/840CC
B	85403617
B	131749/840CC