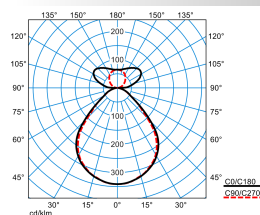

















Produktmerkmale und Kenndaten

Leuchtentyp	Rechteckige LED-Hängeleuchte, direkt-indirekt strahlend, mit vollflächiger, randloser PMMA-Abdeckung.
Montageart	Abhängen
Leuchtenoptik	Mit einer innen liegenden mikroprismatischen Abdeckscheibe sowie einer raumseitig glatten, opalen PMMA-Abdeckung.
Lichtverteilungskurve	Wide reduced glare UGR19 (W19)
FWHM	89,40 °
Light Engine	Normalprodukt
Farbtemperatur	3000 K
Bemessungslichtstrom	5000 lm
Anschlussleistung	43,00 W
Lichtausbeute	116 lm/W
Bemessungslebensdauer	L80 (25 °C) = 50.000 h
Farbwiedergabeindex	80
Farbtoleranz	3 SDCM
Photobiologische Klasse	Gruppe 0 - kein Risiko
Leuchtenfarbe	RAL9016 Verkehrsweiß
Leuchtenkörper	Leuchtenkörper aus Stahlblech.
Elektrische Ausführung	Mit Bluetooth Low Energy Betriebsgerät (BLE).
Anschlussart	Steckklemme
Dimmbereich	1 - 100 %
Bemessungsspannung	220 - 240 V
Bemessungsfrequenz	50/60 Hz
Klirrfaktor (THD) < %	14 %
IFS-Kennzeichen	Ja
Schutzart	IP20
Schutzklasse	I
Schlagfestigkeit IK	IK03
Glühdrahtbeständigkeit	650 °C
Umgebungstemperatur	25 °C
Max. Leuchten an B10	16
Max. Leuchten an B16	26
Max. Leuchten an C10	26
Max. Leuchten an C16	40
Länge-Netto	1.127 mm
Breite-Netto	160 mm
Höhe-Netto	47 mm
Gewicht	4,2 kg

Lichtverteilungskurven

Opendo H1-L PW19 53-830 ETBLE +CAS 01

UGR I = 15,5
 UGR q = 15,8
 DIN 5040: B52
 UTE: 0.67 C + 0.32 T
 DLOR: 67 %
 ULOR: 33 %
 CEN Flux Code: 65 90 98 67 100 32 64 88 33

Lieferbares Zubehör

Material	Bezeichnung
 03630S Sauger 2926500	Sauger zur Entfernung der Scheibenabdeckungen im Wartungsfall.
 ZAA/01 4601700	Deckenbaldachin, rund. Farbe weiß.
 ZAA/03 4601800	Deckenbaldachin, rund. Farbe silbergrau.
 ZAE/01 515 4691700	Deckenbaldachin zum Anschluss der 5-poligen Netzzuleitung bei Deckenauslässen. Eckig, weiß.
 ZAE/03 515 4691800	Deckenbaldachin zum Anschluss der 5-poligen Netzzuleitung bei Deckenauslässen. Eckig, silbergrau.
 ZAR/01 7002300	Deckenbaldachin, eckig, weiß.
 ZAR/03 7002400	Deckenbaldachin, eckig, silbergrau.
 Opendo D/H ZDV 315 L1 7752900	Durchgangsverdrahtung aus wärmebeständigen Einzelleitungen. Zur Verwendung in Kombination Leuchte D1/H1 mit Leuchte D1/H1 sowie Leuchte D1/H1 mit Kupplung (ZLK SAN) D/H1 oder D/H2 sowie Leuchte D1/H1 mit Blindmodul D/H (BL) L60 oder L75.
 Opendo H ZZT 315/1000 7753500	Transparente Netzanschlussleitung mit integrierter Snap-In-Zugentlastung. 3-adrige Ausführung, Ø 1,5 mm ² . Leitungslänge 1000 mm.
 Opendo H ZZT 315/2000 7753600	Transparente Netzanschlussleitung mit integrierter Snap-In-Zugentlastung. 3-adrige Ausführung, Ø 1,5 mm ² . Leitungslänge 2000 mm.
 Opendo D/H ZLK 01 7754100	Lichtbandkupplung zur Gliederung eines Lichtbands von Anbau- und Hängeleuchten.
 Opendo H ZST/2000 7755500	Y-Seilabhängung für Abhängelängen bis 2000 mm.
 Opendo D1/H1 PW19 830 LE Ersatz 7808800	Leuchteneinheit als Ersatzmodul für Deckenanbauleuchte oder Hängeleuchte der Baureihe Opendo
 Opendo D1/H1 PW19 830 f LLWS LE Ersatz 7809000	Leuchteneinheit als Ersatzmodul für Deckenanbauleuchte oder Hängeleuchte der Baureihe Opendo
 Opendo D/H ZKS N 01 7972100	Kopfstücke für Einzelleuchten und Stirnseiten von Lichtbändern. Aus Kunststoff, Farbe weiß (ähnlich RAL 9016).


Opendo D/H1 ZLK SAN 01
 8041900

Lichtbandkupplung für Sanierungsanwendungen. Abdeckung aus Kunststoff, Farbe weiß (ähnlich RAL 9016). Länge 77 mm, Breite 160 mm, Höhe 46 mm.


Opendo D/H1 ZKS SAN G2 01
 9642300

Kopfstücke für Sanierungsanwendungen. Abdeckung aus Kunststoff, Farbe weiß (ähnlich RAL 9016).

Ausschreibungstext

Rechteckige LED-Hängeleuchte, direkt-indirekt strahlend, mit vollflächiger, randloser PMMA-Abdeckung. Mit CASAMBI-Modul zur Integration in ein leitungsfrei zu steuerndes Mesh-Netzwerk aus bis zu 250 Teilnehmer. Die Inbetriebnahme des Systems erfolgt mit der Casambi App (iOS und Android). Funkreichweite des Funkmoduls bei idealen Bedingungen: 7,0 m. Die Funkreichweite kann je nach Einflussfaktoren der Umgebung (z. B. Wände, Decken, Böden, Maschinen, Stahlträger, stromführende Leitungen) variieren. Durch ein zusätzliches Funkmodul, das als Repeater eingesetzt wird, kann die Funkreichweite erhöht werden. Geeignet zur Anwendung in HACCP, IFS und/oder BRC Global Standard Food zertifizierten Unternehmen. Verwendung als Lichtbandleuchte auf Anfrage möglich. Mit einer innen liegenden mikroprismatischen Abdeckscheibe sowie einer raumseitig glatten, opalen PMMA-Abdeckung. Mit symmetrisch begrenzt breit strahlender Lichtstärkeverteilung. Blendungsbewertung nach UGR-Einstufung (EN 12464-1) < 19. Leuchtenlichtstrom und Lichtfarbe fest eingestellt. Bemessungslichtstrom 5000 lm, Bemessungsleistung 43 W, maximale Leuchten-Lichtausbeute 116 lm/W. Lichtfarbe warmweiß, ähnlichste Farbtemperatur (CCT) 3000 K, allgemeiner Farbwiedergabeindex (CRI) $R_a > 80$. Farbortoleranz (initial MacAdam) ≤ 3 SDCM. Mittlere Bemessungslebensdauer L80 ($t_{q\ 25^\circ C}$) = 50.000 h. Die Lichtquelle ist entsprechend der Ökodesign-Anforderungen (VO (EU) 2019/2020) austauschbar. Flimmern: Pst LM $\leq 1,0$ bei Volllast. Stroboskop-Effekt: SVM $\leq 0,4$ bei Volllast. Leuchtenkörper aus Stahlblech. Oberfläche weiß beschichtet (ähnlich RAL 9016). Maße (L x B): 1127 mm x 160 mm, Leuchtenhöhe 47 mm. Schutzklasse (EN 61140): I, Schutzart (DIN EN 60529): IP20, Stoßfestigkeitsgrad nach IEC 62262: IK03, Prüftemperatur Glühdrahttest gemäß IEC 60695-2-11: 650 °C. Zulässige Umgebungstemperatur (t_a): 25 °C. Gewicht: 4,2 kg. Mit Bluetooth Low Energy Betriebsgerät (BLE). Das Betriebsgerät ist entsprechend der Ökodesign-Anforderungen (VO (EU) 2019/2020) austauschbar. Das Produkt erfüllt die grundlegenden Anforderungen der anwendbaren EU-Richtlinien und des Produktsicherheitsgesetzes und trägt die CE-Kennzeichnung. Leuchte 10 Jahre, Ersatzteile (LED-Modul, Betriebsgerät, optisches System) 15 Jahre nach Rechnungsdatum unter Vorbehalt vertretbarer Änderungen, die dem Fortschritt dienen, verfügbar.

Zusatzinformation

Anwendungshinweis :

Anschlussleitungen, Kopfstücke, Lichtband-Kupplungen, Seilabhängungen sowie Deckenbaldachin sind gesondert zu bestellen. Demontageanleitung (PDF) zum Produkt verfügbar unter: <https://www.trilux.com/EcoDesign>

EPREL - Europäische Produktdatenbank für die Energieverbrauchskennzeichnung

Energieeffizienzklasse	Modellkennung
D	SI-B8V07B280EU
D	86002127-00
C	SI-B8V15B56CEU