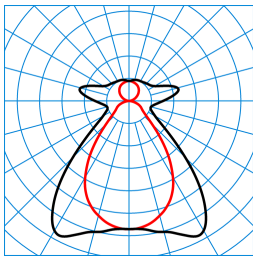


### Produktmerkmale und Kenndaten

<b>Leuchtentyp</b>	Multivariable und moderne Rohrleuchte mit 75 mm Profildurchmesser.	
<b>Montageart</b>	Anbau Abhängen	
<b>Leuchtenoptik</b>	Zylinderprofil mit lichttechnisch wirksamer Prismenstruktur als Sekundäroptik.	
<b>Light Engine</b>	Mehrkomponente II	Mehrkomponente Gesamt
<b>Farbtemperatur</b>	3000 K	3000 K
<b>Bemessungslichtstrom</b>	1350 lm	4500 lm
<b>Anschlussleistung</b>	5,00 W	36,00 W
<b>Lichtausbeute</b>	270 lm/W	125 lm/W
<b>LED-Lebensdauer</b>	L80 (25 °C) = 70.000 h	
<b>Farbwiedergabeindex</b>	90	
<b>Farbtoleranz</b>	3 SDCM	
<b>Photobiologische Klasse</b>	Gruppe 0 - kein Risiko	
<b>Leuchtenfarbe</b>	OPAL	
<b>Elektrische Ausführung</b>	Mit elektronischem Betriebsgerät, digital dimmbar (DALI).	
<b>DALI-2-Standard EN 62386</b>	Ja	
<b>Anschlussart</b>	Steckklemme	
<b>Touch-Dim-fähig</b>	Ja	
<b>Anzahl Dali Adressen</b>	1	
<b>Dimmbereich</b>	1 - 100 %	
<b>Bemessungsspannung</b>	220 - 240 V	
<b>Bemessungsfrequenz</b>	0/50/60 Hz	
<b>Klirrfaktor (THD) &lt; %</b>	14 %	
<b>IFS-Kennzeichen</b>	Ja	
<b>Schutzart</b>	IP66	
<b>Schutzart Raumseitig</b>	IP66	
<b>Schutzklasse</b>	I	
<b>Schlagfestigkeit IK</b>	IK03	
<b>Glühdrahtbeständigkeit</b>	650 °C	
<b>Umgebungstemperatur</b>	-65 °C	
<b>Max. Leuchten an B10</b>	18	
<b>Max. Leuchten an B16</b>	30	
<b>Max. Leuchten an C10</b>	31	
<b>Max. Leuchten an C16</b>	50	
<b>Länge-Netto</b>	1.287 mm	
<b>Breite-Netto</b>	75 mm	
<b>Höhe-Netto</b>	75 mm	
<b>Außendurchmesser</b>	75 mm	
<b>Gewicht</b>	2,3 kg	






**Light Engine Daten**

Light Engine	Farbtemperatur	Bemessungslichtstrom	Anschlussleistung	Lichtausbeute
Mehrkomponente II	3000 K	1350 lm	5,00 W	270 lm/W
Mehrkomponente I	3000 K	3150 lm	30,00 W	105 lm/W
Mehrkomponente Gesamt	3000 K	4500 lm	36,00 W	125 lm/W

**Lichtverteilungskurven**

**TugraHE 12 PW19-IL 45-930 ETDD OPAL  
TX566561**
■ C0 - C180  
■ C90 - C270

UGR I = 15,5  
 UGR q = 18,4  
 DIN 5040: B41  
 UTE: 0.70 D + 0.30 T  
 DLOR: 70 %  
 ULOR: 30 %  
 CEN Flux Code: 59 84 93 70 100 23 47 76 30

**Lieferbares Zubehör**

Material	Bezeichnung
 <b>Tugra LME LLWS 130 opal</b> 8490700	Smart-Modul für Einzelleuchtenanwendungen. Mit integriertem LiveLink Sensor zum Anschluss an ein LiveLink Steuergerät zur tageslichtabhängigen Regelung und Anwesenheitserfassung. Modullänge 150 mm. Ausführung opal.
 <b>Profil Tugra 12 PL PC Ersatz</b> 8492300	Ersatzprofil für Tugra 12 PL PC... . Länge: 1204 mm.
 <b>Profil Tugra 12 PXX PC Ersatz</b> 8492400	Ersatzprofil für Tugra 12 PXX PC... . Länge: 1204 mm.
 <b>Profil Tugra 12 PL Ersatz</b> 8492500	Ersatzprofil für Tugra 12 PL... . Länge: 1204 mm.
 <b>Profil Tugra 12 PXX Ersatz</b> 8492600	Ersatzprofil für Tugra 12 PXX... . Länge: 1204 mm.

**Ausschreibungstext**

Multivariable und moderne Rohrleuchte mit 75 mm Profildurchmesser. Mit begrenzter Oberflächentemperatur, für den Einsatz in feuergefährdeten Räumen gemäß DIN EN 60598-2-24 geeignet. Für die Wand- und Deckenmontage. Standard-Edelstahl-Montageclips (2 Stück, V2A) mit Triangel im Lieferumfang enthalten. Optionales Zubehör ermöglicht weitere Montagekonzepte. Als Einzelleuchte oder in Lichtbandanwendung. Die durchgängige Montagerinne des Leuchtenkörpers ermöglicht eine sehr hohe Flexibilität bei der Platzierung der Befestigungspunkte. Die Verpackung besteht aus recyclefähigem Karton, kunststofffrei. Mehrfachverpackungen mit 28 Leuchten sowie Projektverpackungen mit 108 Leuchten pro Verpackungseinheit reduzieren zusätzlich den allgemeinen Ressourcenverbrauch im Gesamtprozess. Zylinderprofil mit lichttechnisch wirksamer Prismenstruktur als Sekundäroptik. Mit opalem Profildbereich oberhalb und transluzentem Profildbereich unterhalb der Montagerinne. Mit symmetrisch begrenzt breit strahlender Lichtstärkeverteilung. Direkt-indirekt strahlend, Aufteilung der Gesamt-Lichtstärkeverteilung (direkt/indirekt): 70 / 30. Blendungsbewertung nach UGR-Einstufung (EN 12464-1) < 19. Bemessungslichtstrom 1350 lm, Bemessungsleistung 5 W, maximale Leuchten-Lichtausbeute 270 lm/W. Lichtfarbe warmweiß, ähnlichste Farbtemperatur (CCT) 3000 K, allgemeiner Farbwiedergabeindex (CRI)  $R_a > 90$ . Farbortoleranz (initial MacAdam)  $\leq 3$  SDCM. Mittlere Bemessungslebensdauer  $L80(t_{q, 25^\circ C}) = 70.000$  h. Die Lichtquelle ist entsprechend der Ökodesign-Anforderungen (VO (EU) 2019/2020) austauschbar. Farbe der Endkappen opal. Standard-Endkappen im Lieferumfang enthalten. Leuchtenlänge 1287 mm, Leuchtenhöhe 75 mm,  $\varnothing$  Leuchtenkörper 75 mm. Der Geräteträger ist am Leuchtenprofil mit transparenten Vorrichtungen zur Vermeidung von Schattenbildung fixiert. Zulässige Umgebungstemperatur ( $t_a$ )  $-65^\circ C$  - . Schutzklasse (EN 61140): I, Schutzart (DIN EN 60529): IP66, Stoßfestigkeitsgrad nach IEC 62262: IK03, Prüftemperatur Glühdrahttest gemäß IEC 60695-2-11:  $650^\circ C$ . Gewicht: 2,3 kg. Die Leuchte ist für den Betrieb an einem 230V Gleichspannungsnetz (DC) geeignet. Mit elektronischem Betriebsgerät, digital dimmbar (DALI). Betriebsgerät gemäß DALI-2-Standard (EN 62386). Leuchte mittels Tastfunktion über DALI-Steuerklemmen schalt- und dimmbar (Touch DIM). Das Betriebsgerät ist entsprechend der Ökodesign-Anforderungen (VO (EU) 2019/2020) austauschbar. Die ENEC-Zertifizierung durch eine unabhängige Prüfstelle ist in Vorbereitung. Das Produkt erfüllt die grundlegenden Anforderungen der anwendbaren EU-Richtlinien und des Produktsicherheitsgesetzes und trägt die CE-Kennzeichnung. Zusätzlich ist die Leuchte durch eine unabhängige Prüfstelle ENEC-zertifiziert. Leuchte 10 Jahre, Ersatzteile (LED-Modul, Betriebsgerät, optisches System) 15 Jahre nach Rechnungsdatum unter Vorbehalt vertretbarer Änderungen, die dem Fortschritt dienen, verfügbar.

**Zusatzinformation**

 Demontageanleitung (PDF) zum Produkt verfügbar unter: <https://www.trilux.com/EcoDesign>
**EPREL - Europäische Produktdatenbank für die Energieverbrauchskennzeichnung**

Energieeffizienzklasse	Modellkennung
D	85400946-00

