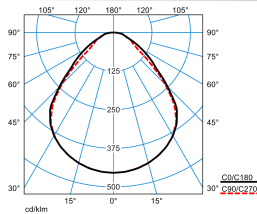


Produktmerkmale und Kenndaten

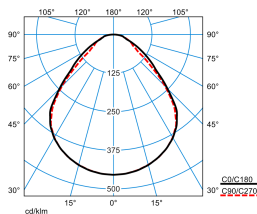
Anwendungsbereich	Büros Banken Foyers Verkaufsräume Schalterhallen Ausstellungsräume Unterrichtsräume	
Leuchtentyp	LED-Einbauleuchte mit mikroprismatischer Abdeckung.	
Montageart	Einbau	
Leuchtenoptik	Microprismatische Abdeckscheibe aus PMMA.	
Lichtverteilungskurve	Wide reduced glare UGR19 (W19)	
FWHM	93 °	
Light Engine	Stufe 1	Stufe 4
Farbtemperatur	3000 K	3000 K
Bemessungslichtstrom	3800 lm	5000 lm
Anschlussleistung	21,00 W	29,00 W
Lichtausbeute	181 lm/W	172 lm/W
Bemessungslebensdauer	L80 (25 °C) = 100.000 h	
Farbwiedergabeindex	80	
Farbtoleranz	3 SDCM	
Photobiologische Klasse	Gruppe 0 - kein Risiko	
Leuchtenfarbe	RAL9016 Verkehrsweiß	
Leuchtenkörper	Rahmen aus Aluminium, rückseitiger Leuchtenkörper aus Stahlblech.	
Elektrische Ausführung	Mit elektronischem Betriebsgerät, schaltbar.	
Anschlussart	Steckklemme	
Bemessungsspannung	220 - 240 V	
Bemessungsfrequenz	0/50/60 Hz	
Klirrfaktor (THD) < %	14 %	
IFS-Kennzeichen	Ja	
Schutzart	IP20	
Schutzart Raumseitig	IP44	
Schutzklasse	II	
Schlagfestigkeit IK	IK03	
Glühdrahtbeständigkeit	650 °C	
Umgebungstemperatur	30 °C	
Max. Leuchten an B10	19	
Max. Leuchten an B16	31	
Max. Leuchten an C10	32	
Max. Leuchten an C16	51	
Länge-Netto	620 mm	
Breite-Netto	620 mm	
Höhe-Netto	34,50 mm	
Einbaulänge	620 mm	
Einbaubreite	620 mm	
Einbauhöhe	34,50 mm	
Gewicht	2,3 kg	

Light Engine Daten

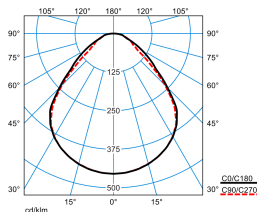
Light Engine	Farbtemperatur	Bemessungslichtstrom	Anschlussleistung	Lichtausbeute
Stufe 1	3000 K	3800 lm	21,00 W	181 lm/W
Stufe 2	3000 K	4200 lm	23,00 W	183 lm/W
Stufe 3	3000 K	4600 lm	26,00 W	177 lm/W
Stufe 4	3000 K	5000 lm	29,00 W	172 lm/W

Lichtverteilungskurven

ValineoG5 M84 PW19 38-50/4ML-830 ET (stage 1)

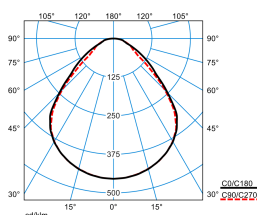
UGR I = 18,4
 UGR q = 18,4
 DIN 5040: A50
 UTE: 1.00 C
 DLOR: 100 %
 ULOR: 0 %
 CEN Flux Code: 61 87 97 100 100


ValineoG5 M84 PW19 38-50/4ML-830 ET (stage 2)

UGR I = 18,7
 UGR q = 18,8
 DIN 5040: A50
 UTE: 1.00 C
 DLOR: 100 %
 ULOR: 0 %
 CEN Flux Code: 61 87 97 100 100




ValineoG5 M84 PW19 38-50/4ML-830 ET (stage 3)

UGR I = 19,1
 UGR q = 19,1
 DIN 5040: A50
 UTE: 1.00 C
 DLOR: 100 %
 ULOR: 0 %
 CEN Flux Code: 61 87 97 100 100


ValineoG5 M84 PW19 38-50/4ML-830 ET (stage 4)

UGR I = 19,4
 UGR q = 19,4
 DIN 5040: A50
 UTE: 1.00 C
 DLOR: 100 %
 ULOR: 0 %
 CEN Flux Code: 61 87 97 100 100

Lieferbares Zubehör

Material	Bezeichnung
 ZBB/4 7514700	Befestigungsmittel für den Einbau von Siella G6/G7/G8/G9... Valineo G4/G5... LED-Einbauleuchten mit Modulmaß 625 mm x 625 mm (M84) in Decken mit gesägten Öffnungen. 1 Satz (4 Stück).
 ZD6/M84 8459700	Anbaurahmen für die Deckenmontage von Einbauleuchten Siella G8... M84 / Siella G9... M84 / Valineo G4... M84 / Valineo G5... M84. Farbe weiß (ähnlich RAL 9016). Maße (L x B x H): 625 mm x 625 mm x 65 mm.

Ausschreibungstext

LED-Einbauleuchte mit mikroprismatischer Abdeckung. Ausführung M84 (625 mm x 625 mm). Geeignet zur Anwendung in HACCP, IFS und/oder BRC Global Standard Food zertifizierten Unternehmen. Einlegeleuchte für Decken mit sichtbaren Tragschienen. In Kombination mit einem separat zu bestellenden Zubehör ist die Leuchte auch für die Verwendung zur Anbaumontage geeignet. In Kombination mit einem separat zu bestellenden Zubehör ist die Leuchte auch für die Verwendung in gesägten Decken geeignet. Die Montage in gesägte Öffnungen mittels Montagezubehör erfordert eine Decken-Materialstärke von 18 mm - 40 mm. Weiterführende Hinweise zur Leuchtenmontage und deren Befestigung können der Montageanleitung entnommen werden. Microprismatische Abdeckscheibe aus PMMA. Mit symmetrisch begrenzt breit strahlender Lichtstärkeverteilung. Blendungsbewertung nach UGR-Einstufung (EN 12464-1) < 19. Bildschirmgerecht gemäß EN 12464-1 durch begrenzte Leuchtdichten $L \leq 3000 \text{ cd/m}^2$ für Ausstrahlungswinkel oberhalb 65° rundum. Harmonische Lichtwirkung durch gleichmäßig ausgeleuchteten Lichtaustritt. Leuchtenlichtstrom in 4 Stufen einstellbar (Multilumen). Bemessungslichtstrom 3800 lm - 5000 lm, Bemessungsleistung 21 W - 29 W, maximale Leuchten-Lichtausbeute 183 lm/W. Lichtfarbe warmweiß, ähnlichste Farbtemperatur (CCT) 3000 K, allgemeiner Farbwiedergabeindex (CRI) $R_a > 80$. Farbortoleranz (initial MacAdam) ≤ 3 SDCM. Mittlere Bemessungslebensdauer $L_{80} (t_a 25^\circ\text{C}) = 100.000 \text{ h}$. Flimmern: $Pst LM \leq 1,0$ bei Volllast. Stroboskop-Effekt: $SVM \leq 0,4$ bei Volllast. Rahmen aus Aluminium, rückseitiger Leuchtenkörper aus Stahlblech. Oberfläche weiß beschichtet (ähnlich RAL 9016). Maße (L x B): 620 mm x 620 mm, Leuchtenhöhe 34,5 mm. Schutzart raumseitig IP44. Schutzklasse (EN 61140): II, Schutzart (DIN EN 60529): IP20, Stoßfestigkeitsgrad nach IEC 62262: IK03, Prüftemperatur Glühdrahttest gemäß IEC 60695-2-11: 650°C . Zulässige Umgebungstemperatur (t_a): 30°C . Gewicht: 2,3 kg. Mit elektronischem Betriebsgerät, schaltbar. Das Betriebsgerät ist entsprechend der Ökodesign-Anforderungen (VO (EU) 2019/2020) austauschbar. Output Ripple des Betriebsgerätes $\leq 4\%$ zur effektiven Ansteuerung des LED-Systems und flickerfreiem Licht. Das Produkt erfüllt die grundlegenden Anforderungen der anwendbaren EU-Richtlinien und des Produktsicherheitsgesetzes und trägt die CE-Kennzeichnung. Zusätzlich ist die Leuchte durch eine unabhängige Prüfstelle ENEC-zertifiziert.

Zusatzinformation

Demontageanleitung (PDF) zum Produkt verfügbar unter: <https://www.trilux.com/EcoDesign>