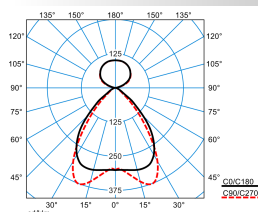


Produktmerkmale und Kenndaten

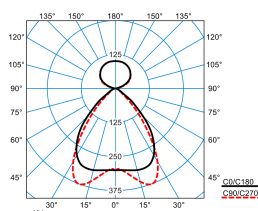
Anwendungsbereich	Ausstellungsräume Büros Konferenzräume Flure Foyers Verkaufsräume	
Montageart	Abhängen	
Leuchtenoptik	Optisches System in Micro-Reflektor-Technology (MRX) mit hocheffizienten, aluminiumbedampften Reflektorkammern aus Kunststoff für hohe Entblendung und Effizienz. Dezentre seitliche Lichtauskopplung über die gesamte Leuchtenlänge.	
Lichtverteilungskurve	Wide reduced glare UGR19 (W19)	
FWHM	88 °	
Light Engine	CH 1 ww	CH 2 cw
Farbtemperatur	2700 K	6500 K
Bemessungslichtstrom	6400 lm	6400 lm
Anschlussleistung	49,00 W	46,00 W
Lichtausbeute	131 lm/W	139 lm/W
Bemessungslebensdauer	L80 (25 °C) = 50.000 h	
Farbwiedergabeindex	80	
Farbtoleranz	3 SDCM	
Photobiologische Klasse	Gruppe 1 - geringes Risiko	
Leuchtenfarbe	RAL9006 Weißaluminium	
Leuchtenkörper	Leuchtenkörper aus Stahlblech.	
Elektrische Ausführung	Mit Bluetooth Low Energy Betriebsgerät (BLE).	
Anschlussart	Anschlussleitung	
Dimmbereich	1 - 100 %	
Bemessungsspannung	220 - 240 V	
Bemessungsfrequenz	50/60 Hz	
Klirrfaktor (THD) < %	14 %	
Schutzart	IP20	
Schutzart Lampenraum	IP20	
Schutzklasse	I	
Schlagfestigkeit IK	IK03	
Glühdrahtbeständigkeit	650 °C	
Umgebungstemperatur	-20 - 25 °C	
Max. Leuchten an B10	11	
Max. Leuchten an B16	19	
Max. Leuchten an C10	19	
Max. Leuchten an C16	32	
Länge-Netto	1.413 mm	
Breite-Netto	84 mm	
Höhe-Netto	45 mm	
Gewicht	4,9 kg	

Light Engine Daten

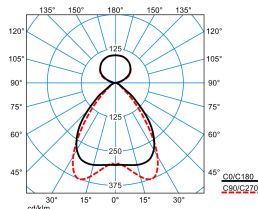
Light Engine	Farbtemperatur	Bemessungslichtstrom	Anschlussleistung	Lichtausbeute
CH 1 ww	2700 K	6400 lm	49,00 W	131 lm/W
ww + cw	4000 K	6400 lm	45,00 W	142 lm/W
CH 2 cw	6500 K	6400 lm	46,00 W	139 lm/W

Lichtverteilungskurven

SFlow H2-L MRX 64-8TW ETBLE +CAS 03 (DWW)

UGR I = 14,7
 UGR q = 16,2
 DIN 5040: B53
 UTE: 0.67 B + 0.33 T
 DLOR: 67 %
 ULOR: 33 %
 CEN Flux Code: 74 96 99 67 100 44 79 98 33








SFlow H2-L MRX 64-8TW ETBLE +CAS 03 (DSU)

UGR I = 14,7
 UGR q = 16,2
 DIN 5040: B53
 UTE: 0.67 B + 0.33 T
 DLOR: 67 %
 ULOR: 33 %
 CEN Flux Code: 74 96 99 67 100 44 79 98 33


SFlow H2-L MRX 64-8TW ETBLE +CAS 03 (DCW)

UGR I = 14,7
 UGR q = 16,2
 DIN 5040: B53
 UTE: 0.67 B + 0.33 T
 DLOR: 67 %
 ULOR: 33 %
 CEN Flux Code: 74 96 99 67 100 44 79 98 33

Lieferbares Zubehör

Material	Bezeichnung
 05000A12 Ausgleichsgewicht 2149400	Ausgleichsgewicht für Leuchtentyp ... ETDD.
 03630S Sauger 2926500	Sauger zur Entfernung der Scheibenabdeckungen im Wartungsfall.
 ZAA/01 4601700	Deckenbaldachin, rund. Farbe weiß.
 ZAA/03 4601800	Deckenbaldachin, rund. Farbe silbergrau.
 ZAE/01 515 4691700	Deckenbaldachin zum Anschluss der 5-poligen Netzzuleitung bei Deckenauslässen. Eckig, weiß.
 ZAE/03 515 4691800	Deckenbaldachin zum Anschluss der 5-poligen Netzzuleitung bei Deckenauslässen. Eckig, silbergrau.

	ZS1P 2000 Seilaufhängung 5638900	1-Punkt Seilabhängung. Für Abhängelängen bis 2000 mm.
	SFlow H ZZT/515/1000 6892000	Netzanschlussleitung für Hängeleuchten Typ: Solvan Flow H...ETDD / ...ET+EB3.
	SFlow H ZZT/515/2000 6892100	Netzanschlussleitung für Hängeleuchten Typ: Solvan Flow H...ETDD / ...ET+EB3.
	SFlow H ZLK 6892200	Lichtbandkupplung für: Solvan Flow H.
	SFlow D/H ZKS 03 6892400	Kopfstücke aus PMMA. Für LED-Anbau und Hängeleuchten Solvan Flow D/H.
	SFlow ZDV 515 L2 6822900	Durchgangsverdrahtung aus wärmebeständigen Einzelleitungen, 5 x 1,5 mm ² .
	ZAR/01 7002300	Deckenbaldachin, eckig, weiß.
	ZAR/03 7002400	Deckenbaldachin, eckig, silbergrau.
	ZAR+LLWC 01 7002500	Deckenbaldachin, eckig, weiß. Mit integriertem Lichtmanagement Baustein LiveLink WLAN-Controller.
	ZAR+LLWC 03 7002600	Deckenbaldachin, eckig, silbergrau. Mit integriertem Lichtmanagement Baustein LiveLink WLAN-Controller.
	SFlow H-L B-H L560 03 7360600	Blindabdeckung für Solvan Flow abgehängte Lichtbandanwendungen. Gehäusemaße (L x B x H) 560 mm, 84 mm, 82,5 mm.
	SFlow H-L B L560 03 7361100	Blindabdeckung für Solvan Flow abgehängte Lichtbandanwendungen. Gehäusemaße (L x B x H) 560 mm, 84 mm, 57,5 mm.

Ausschreibungstext

Mit CASAMBI-Modul zur Integration in ein leitungslos zu steuerndes Mesh-Netzwerk aus bis zu 250 Teilnehmer. Die Inbetriebnahme des Systems erfolgt mit der Casambi App (iOS und Android). Funkreichweite des Funkmoduls bei idealen Bedingungen: 7,0 m. Die Funkreichweite kann je nach Einflussfaktoren der Umgebung (z. B. Wände, Decken, Böden, Maschinen, Stahlträger, stromführende Leitungen) variieren. Durch ein zusätzliches Funkmodul, das als Repeater eingesetzt wird, kann die Funkreichweite erhöht werden. Für abgehängte Montage. Optisches System in Micro-Reflektor-Technology (MRX) mit hocheffizienten, aluminiumbedampften Reflektorkammern aus Kunststoff für hohe Entblendung und Effizienz. Dezentrale seitliche Lichtauskopplung über die gesamte Leuchtenlänge. Mit symmetrisch begrenzt breit strahlender Lichtstärkeverteilung. Blendungsbewertung nach UGR-Einstufung (EN 12464-1) < 19. Bildschirmgerecht gemäß EN 12464-1 durch begrenzte Leuchtdichten $L \leq 1500 \text{ cd/m}^2$ für Ausstrahlungswinkel oberhalb 65° rundum. Mit Tunable White Technologie zur Steuerung der Lichtfarbe mittels separatem Steuersystem (DT8). Bemessungslichtstrom 6400 lm, Bemessungsleistung 45 W, allgemeiner Farbwiedergabeindex (CRI) $R_a > 80$. Farborttoleranz (initial MacAdam) ≤ 3 SDCM. Mittlere Bemessungslebensdauer L80 ($t_q 25^\circ\text{C}$) = 50.000 h. Die Lichtquelle ist entsprechend der Ökodesign-Anforderungen (VO (EU) 2019/2020) austauschbar. Flimmern: Pst LM $\leq 1,0$ bei Vollast. Stroboskop-Effekt: SVM $\leq 0,4$ bei Vollast. Leuchtenkörper aus Stahlblech. Oberfläche silbergrau beschichtet (ähnlich RAL 9006). Maße (L x B): 1413 mm x 84 mm, Leuchtenhöhe 45 mm. Schutzklasse (EN 61140): I, Schutzart (DIN EN 60529): IP20, Stoßfestigkeitsgrad nach IEC 62262: IK03, Prüftemperatur Glühdrahttest gemäß IEC 60695-2-11: 650 °C. Zulässige Umgebungstemperatur (t_a): -20 °C bis 25 °C. Gewicht: 4,9 kg. Mit Bluetooth Low Energy Betriebsgerät (BLE). Das Betriebsgerät ist entsprechend der Ökodesign-Anforderungen (VO (EU) 2019/2020) austauschbar. Das Produkt erfüllt die grundlegenden Anforderungen der anwendbaren EU-Richtlinien und des Produktsicherheitsgesetzes und trägt die CE-Kennzeichnung. Leuchte 10 Jahre, Ersatzteile (LED-Modul, Betriebsgerät, optisches System) 15 Jahre nach Rechnungsdatum unter Vorbehalt vertretbarer Änderungen, die dem Fortschritt dienen, verfügbar.

Zusatzinformation

Anwendungshinweis :

Anschlussleitungen, Kopfstücke, Lichtband-Kupplungen, Seilabhängungen sowie Deckenbaldachin sind gesondert zu bestellen.
 Demontageanleitung (PDF) zum Produkt verfügbar unter: <https://www.trilux.com/EcoDesign>

EPREL - Europäische Produktdatenbank für die Energieverbrauchskennzeichnung

Energieeffizienzklasse	Modellkennung
E	85401471-00
E	85401472-00