

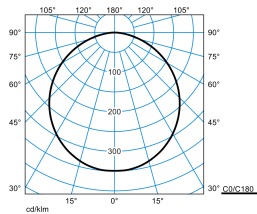

**Produktmerkmale und Kenndaten**

<b>Leuchtentyp</b>	Dekorative, runde Anbauleuchte mit einem zylindrischen, opalen Diffusor aus PC, schlagfest.
<b>Montageart</b>	Anbau
<b>Leuchtenoptik</b>	Material und Struktur des abdeckenden Diffusors bewirken eine gleichmäßige und schattenfreie Ausleuchtung der leicht zu reinigenden Leuchtenoberfläche.
<b>Lichtverteilungskurve</b>	Lambertian (L)
<b>FWHM</b>	116,40 °
<b>Light Engine</b>	Normalprodukt
<b>Farbtemperatur</b>	3000 K
<b>Bemessungslichtstrom</b>	3800 lm
<b>Anschlussleistung</b>	32,00 W
<b>Lichtausbeute</b>	119 lm/W
<b>Bemessungslebensdauer</b>	L80 (25 °C) = 100.000 h L90 (25 °C) = 50.000 h
<b>Farbwiedergabeindex</b>	80
<b>Farbtoleranz</b>	3 SDCM
<b>Photobiologische Klasse</b>	Gruppe 0 - kein Risiko
<b>Leuchtenfarbe</b>	RAL9016 Verkehrsweiß
<b>Leuchtenkörper</b>	Leuchtenkörper aus Stahlblech.
<b>Elektrische Ausführung</b>	Mit elektronischem Betriebsgerät, schaltbar.
<b>Anschlussart</b>	Steckklemme
<b>Bemessungsspannung</b>	220 - 240 V
<b>Bemessungsfrequenz</b>	50/60 Hz
<b>Klirrfaktor (THD) &lt; %</b>	14 %
<b>IFS-Kennzeichen</b>	Ja
<b>Schutzart</b>	IP54
<b>Schutzklasse</b>	I
<b>Schlagfestigkeit IK</b>	IK06
<b>Glühdrahtbeständigkeit</b>	850 °C
<b>Umgebungstemperatur</b>	25 °C
<b>Max. Leuchten an B10</b>	10
<b>Max. Leuchten an B16</b>	17
<b>Max. Leuchten an C10</b>	17
<b>Max. Leuchten an C16</b>	28
<b>Höhe-Netto</b>	68 mm
<b>Außendurchmesser</b>	600 mm
<b>Gewicht</b>	4,2 kg

**Lichtverteilungskurven**

**Olisq RWD4 DW 40-830 ET IP54 PC**

UGR I = 20,4  
 UGR q = 20,4  
 DIN 5040: A40  
 UTE: 0.93 E + 0.07 T  
 DLOR: 93 %  
 ULOR: 7 %  
 CEN Flux Code: 45 76 94 93 100 18 42 70 7


**Olisq RWD4 DW 40-830 ET IP54 PC + Olisq RWD4 ZDR 1/1 05**

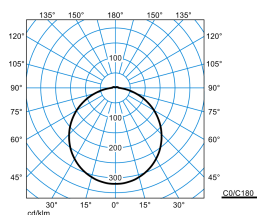
UGR I = 21,1  
 UGR q = 21,1  
 DIN 5040: A40  
 UTE: 1.00 E  
 DLOR: 100 %  
 ULOR: 0 %  
 CEN Flux Code: 47 79 96 100 100 0 0 0 0


**Olisq RWD4 DW 40-830 ET IP54 PC + Olisq RWD4 ZDR 1/1 03**

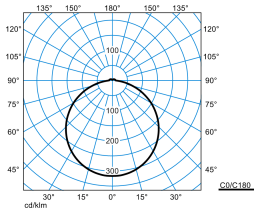
UGR I = 21,1  
 UGR q = 21,1  
 DIN 5040: A40  
 UTE: 1.00 E  
 DLOR: 100 %  
 ULOR: 0 %  
 CEN Flux Code: 47 79 96 100 100 0 0 0 0


**Olisq RWD4 DW 40-830 ET IP54 PC + Olisq RWD4 ZDR 1/1 01**

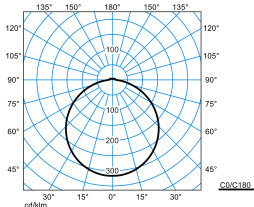
UGR I = 21,1  
 UGR q = 21,1  
 DIN 5040: A40  
 UTE: 1.00 E  
 DLOR: 100 %  
 ULOR: 0 %  
 CEN Flux Code: 47 79 96 100 100 0 0 0 0


**Olisq RWD4 DW 40-830 ET IP54 PC + Olisq RWD4 C 01**

UGR I = 21,0  
 UGR q = 21,0  
 DIN 5040: A40  
 UTE: 0.96 E + 0.04 T  
 DLOR: 96 %  
 ULOR: 4 %  
 CEN Flux Code: 45 76 94 96 100 8 26 58 4


**Olisq RWD4 DW 40-830 ET IP54 PC + Olisq RWD4 ZDR 1/2 03**

UGR I = 20,9  
 UGR q = 20,9  
 DIN 5040: A40  
 UTE: 0,95 E + 0,05 T  
 DLOR: 95 %  
 ULOR: 5 %  
 CEN Flux Code: 45 76 94 95 100 13 36 66 5











**Olisq RWD4 DW 40-830 ET IP54 PC + Olisq RWD4 ZDR 1/2 05**

UGR I = 20,9  
 UGR q = 20,9  
 DIN 5040: A40  
 UTE: 0,95 E + 0,05 T  
 DLOR: 95 %  
 ULOR: 5 %  
 CEN Flux Code: 45 76 94 95 100 13 36 66 5


**Olisq RWD4 DW 40-830 ET IP54 PC + Olisq RWD4 ZDR 1/2 01**

UGR I = 20,9  
 UGR q = 20,9  
 DIN 5040: A40  
 UTE: 0,95 E + 0,05 T  
 DLOR: 95 %  
 ULOR: 5 %  
 CEN Flux Code: 45 76 94 95 100 13 36 66 5

## Lieferbares Zubehör

Material	Bezeichnung
 <b>ZSG 40 Sauger</b> 2930500	Abziehhilfe für Glasabdeckungen oder Abdeckwannen.
 <b>Olisq RWD4 ZS DB 3075/3000</b> 8225000	3-Punkt Seilabhangset. Für Leuchten der Baureihe Olisq RWD4... ET.
 <b>Olisq RWD4 ZS DB 3075/6000</b> 8225100	3-Punkt Seilabhangset. Für Leuchten der Baureihe Olisq RWD4... ET.
 <b>Olisq RWD4 C 01</b> 8225700	Halbeinbaugehäuse für runde Anbauleuchte Olisq RWD4... .
 <b>Olisq RWD4 ZDR 1/1 01</b> 8226400	Dekorankleidung aus Stahlblech. Zur Ummantelung der gesamten Seitenfläche. Für Leuchten der Baureihe Olisq RWD4... . Oberfläche pulverbeschichtet, Farbe weiß.
 <b>Olisq RWD4 ZDR 1/2 01</b> 8226800	Dekorankleidung aus Stahlblech. Zur Ummantelung der halben Seitenfläche. Für Leuchten der Baureihe Olisq RWD4... . Oberfläche pulverbeschichtet, Farbe weiß.
 <b>Wanne Olisq RWD4 Ersatz</b> 8227500	Ersatzwanne für Wand- und Deckenanbauleuchten Olisq RWD4... . Länge 0 mm, Breite 0 mm, Höhe 58,5 mm.
 <b>Wanne Olisq RWD4 PC Ersatz</b> 8227600	Ersatzwanne für Wand- und Deckenanbauleuchten Olisq RWD4... . Länge 0 mm, Breite 0 mm, Höhe 58,5 mm.
 <b>LEDM Olisq 870-830-02/R550 Ersatz</b> 8228600	LED-Ersatzmodul für Leuchten der Baureihe Olisq RWD4... -830.

	<b>LEDM Olisq 870-840-01/R550 Ersatz</b> 8228700	LED-Ersatzmodul für Leuchten der Baureihe Olisq RWD4... ..-840.
	<b>Olisq RWD4 ZDR 1/1 03</b> 8270500	Dekorankleidung aus Stahlblech. Zur Ummantelung der gesamten Seitenfläche. Für Leuchten der Baureihe Olisq RWD4... . Oberfläche pulverbeschichtet, Farbe silbergrau.
	<b>Olisq RWD4 ZDR 1/1 05</b> 8270900	Dekorankleidung aus Stahlblech. Zur Ummantelung der gesamten Seitenfläche. Für Leuchten der Baureihe Olisq RWD4... . Oberfläche pulverbeschichtet, Farbe schwarz.
	<b>Olisq RWD4 ZDR 1/2 03</b> 8270100	Dekorankleidung aus Stahlblech. Zur Ummantelung der halben Seitenfläche. Für Leuchten der Baureihe Olisq RWD4... . Oberfläche pulverbeschichtet, Farbe silbergrau.
	<b>Olisq RWD4 ZDR 1/2 05</b> 8271100	Dekorankleidung aus Stahlblech. Zur Ummantelung der halben Seitenfläche. Für Leuchten der Baureihe Olisq RWD4... . Oberfläche pulverbeschichtet, Farbe schwarz.
	<b>Distanzstück Opendo D / 3331 D 01</b> 8443700	Abstandhalter für Anbauleuchten. Aufbauhöhe 18 mm. Farbe weiß.

### Ausschreibungstext

Dekorative, runde Anbauleuchte mit einem zylindrischen, opalen Diffusor aus PC, schlagfest. Ausführung mit erhöhter Schutzart IP54 rundum. Optional stehen als Zubehör Dekor-Ankleidungen für passgenaue Licht- und Raumszenierungen zur Verfügung, die auf Anfrage auch in kundenspezifischen Farben ausgeführt werden können. Entwickelt und hergestellt in Deutschland. Geeignet zur Anwendung in HACCP, IFS und/oder BRC Global Standard Food zertifizierten Unternehmen. Mit begrenzter Oberflächentemperatur, für den Einsatz in feuergefährdeten Räumen gemäß DIN EN 60598-2-24 geeignet. Für Wand- oder Deckenmontage. Mit separat zu bestellendem Zubehör auch zur Halbeinbaumontage (Decke mit Ausschnitt) sowie abgehängten Montage geeignet. Zum Schutz sowie zur Unterstützung einer schnellen Montage sind die Komponenten im Karton in Montagereihenfolge angeordnet. Die Schnellmontage der Abdeckung auf den Montagekörper erfolgt werkzeuglos durch Click-Verschluss. Die Einspeisungsöffnung sowie die Befestigungspunkte entsprechen in größten Teilen denen der Baureihen 740N, Mondia. Material und Struktur des abdeckenden Diffusors bewirken eine gleichmäßige und schattenfreie Ausleuchtung der leicht zu reinigenden Leuchtenoberfläche. Mit lambertscher Lichtstärkeverteilung. Mit leichtem Indirektanteil zur Oberflächenaufhellung. Leuchtenlichtstrom und Lichtfarbe fest eingestellt. Bemessungslichtstrom 3800 lm, Bemessungsleistung 32 W, maximale Leuchten-Lichtausbeute 119 lm/W. Lichtfarbe warmweiß, ähnlichste Farbtemperatur (CCT) 3000 K, allgemeiner Farbwiedergabeindex (CRI)  $R_a > 80$ . Farborttoleranz (initial MacAdam)  $\leq 3$  SDCM. Mittlere Bemessungslebensdauer L80 ( $t_q 25^\circ\text{C}$ ) = 100.000 h., Mittlere Bemessungslebensdauer L90 ( $t_q 25^\circ\text{C}$ ) = 50.000 h. Die Lichtquelle ist entsprechend der Ökodesign-Anforderungen (VO (EU) 2019/2020) austauschbar. Der Austausch erfolgt werkzeuglos, die Ersatzlichtquelle kann als Ersatzteil bezogen werden. Flimmern: Pst LM  $\leq 1,0$  bei Volllast. Stroboskop-Effekt: SVM  $\leq 0,4$  bei Volllast. Leuchtenkörper aus Stahlblech. Oberfläche weiß beschichtet (ähnlich RAL 9016). Leuchtdurchmesser  $\varnothing 600$  mm, Leuchtenhöhe 68 mm. Insektendichter Lampenraum. Schutzklasse (EN 61140): I, Schutzart (DIN EN 60529): IP54, Stoßfestigkeitsgrad nach IEC 62262: IK06, Prüftemperatur Glühdrahttest gemäß IEC 60695-2-11: 850 °C. Zulässige Umgebungstemperatur ( $t_a$ ): 25 °C Gewicht: 4,2 kg. Mit elektronischem Betriebsgerät, schaltbar. Das Betriebsgerät ist entsprechend der Ökodesign-Anforderungen (VO (EU) 2019/2020) austauschbar. Das Produkt erfüllt die grundlegenden Anforderungen der anwendbaren EU-Richtlinien und des Produktsicherheitsgesetzes und trägt die CE-Kennzeichnung. Leuchte 10 Jahre, Ersatzteile (LED-Modul, Betriebsgerät, optisches System) 15 Jahre nach Rechnungsdatum unter Vorbehalt vertretbarer Änderungen, die dem Fortschritt dienen, verfügbar.

### EPREL - Europäische Produktdatenbank für die Energieverbrauchskennzeichnung

Dieses Produkt enthält (eine) Lichtquelle(n) der Energieeffizienzklasse(n):

Energieeffizienzklasse	Modellkennung
D	SI-N8V191MB0EU
D	85401840-00