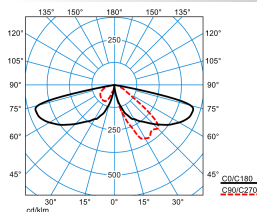


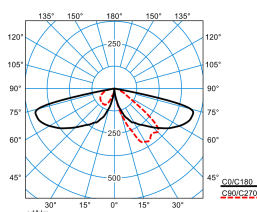

Produktmerkmale und Kenndaten

Anwendungsbereich	Arkaden Passagen Wege in Park- und Grünanlagen Wohnanlagen Treppenaufgänge Zugänge Licht ums Gebäude	
Leuchtentyp	Leuchtenkopf des modularen, dekorativen LED-Lichtstelsystems.	
Montageart	Standmontage	
Leuchtenoptik	Optisches System in Multi-Lens-Technologie (MLT) ausgeführt. Leuchtenoptik bestehend aus hocheffizienten, UV- und temperaturbeständigen Linsensystemen.	
Lichtverteilungskurve	asym. breitstrahlend (AB2L)	
Light Engine	CLO-Anfangswert	CLO-Endwert
Farbtemperatur	3000 K	3000 K
Bemessungslichtstrom	4600 lm	4600 lm
Anschlussleistung	37,00 W	39,00 W
Lichtausbeute	124 lm/W	118 lm/W
Bemessungslebensdauer	L80 (40 °C) = 100.000 h	
Farbwiedergabeindex	70	
Farbtoleranz	5 SDCM	
Photobiologische Klasse	Gruppe 2 - mittleres Risiko	
Leuchtenfarbe	DB703 Anthrazit	
Leuchtenkörper	Leuchtenkörper aus Aluminium-Druckguss Ø 193,7 mm.	
Elektrische Ausführung	Mit elektronischem Betriebsgerät, digital dimmbar (DALI).	
DALI-2-Standard EN 62386	Ja	
Stoßspannungsfestigkeit (Differential Mode)	6 kV	
Stoßspannungsfestigkeit (Common Mode)	10 kV	
Anschlussart	Anschlussleitung	
Anzahl Dali Adressen	1	
Dimmbereich	20 - 100 %	
Monitoring Ready	Ja	
Bemessungsspannung	220 - 240 V	
Bemessungsfrequenz	50/60 Hz	
Klirrfaktor (THD) < %	10 %	
Schutzart	IP65	
Schutzklasse	II	
Schlagfestigkeit IK	IK05	
Glühdrahtbeständigkeit	650 °C	
Umgebungstemperatur	-20 - 40 °C	
Max. Leuchten an B10	12	
Max. Leuchten an B16	20	
Max. Leuchten an C10	20	
Max. Leuchten an C16	33	
Höhe-Netto	1.044 mm	
Außendurchmesser	193,70 mm	
Gewicht	15,0 kg	

Light Engine Daten










Light Engine	Farbtemperatur	Bemessungslichtstrom	Anschlussleistung	Lichtausbeute
CLO-Anfangswert	3000 K	4600 lm	37,00 W	124 lm/W
CLO-Endwert	3000 K	4600 lm	39,00 W	118 lm/W








Lichtverteilungskurven

CS 19 100-AB2L/4600-730 4G1S ETDD (CLO initial value)

 DIN 5040: A20
 UTE: 1,00 l
 DLOR: 100 %
 ULOR: 0 %
 CEN Flux Code: 27 65 96 100 100 0 0 0 0

CS 19 100-AB2L/4600-730 4G1S ETDD (CLO end value)

 DIN 5040: A20
 UTE: 1,00 l
 DLOR: 100 %
 ULOR: 0 %
 CEN Flux Code: 27 65 96 100 100 0 0 0 0

Lieferbares Zubehör

Material	Bezeichnung
 Standrohr CS 19-E G1 3000 7543900	Standrohr des modularem, dekorativen LED-Lichtstelensystems CS 19. Revisionstür mit 3-Kant-Verschluss 10 mm, Gerätsteg mit C-Profil mit 2 x M6 Schiebemutter und M8 Erdungsschraube. Farbe anthrazit, ähnlich DB703 mit Metalleffekt, hochwetterfest, pulverbeschichtet. Standrohrlänge 3975 mm, Außendurchmesser Ø 193,7 mm.
 Standrohr CS 19-E G1 4000 7544000	Standrohr des modularem, dekorativen LED-Lichtstelensystems CS 19. Revisionstür mit 3-Kant-Verschluss 10 mm, Gerätsteg mit C-Profil mit 2 x M6 Schiebemutter und M8 Erdungsschraube. Farbe anthrazit, ähnlich DB703 mit Metalleffekt, hochwetterfest, pulverbeschichtet. Standrohrlänge 3975 mm, Außendurchmesser Ø 193,7 mm.
 Standrohr CS 19-Fp G1 3000 7544100	Standrohr des modularem, dekorativen LED-Lichtstelensystems CS 19. Mit angeschweißter Flanschplatte. Revisionstür mit 3-Kant-Verschluss 10 mm, Gerätsteg mit C-Profil mit 2 x M6 Schiebemutter und M8 Erdungsschraube. Farbe anthrazit, ähnlich DB703 mit Metalleffekt, hochwetterfest, pulverbeschichtet. Standrohrlänge 2975 mm, Außendurchmesser Ø .
 Standrohr CS 19-Fp G1 4000 7544200	Standrohr des modularem, dekorativen LED-Lichtstelensystems CS 19. Mit angeschweißter Flanschplatte. Revisionstür mit 3-Kant-Verschluss 10 mm, Gerätsteg mit C-Profil mit 2 x M6 Schiebemutter und M8 Erdungsschraube. Farbe anthrazit, ähnlich DB703 mit Metalleffekt, hochwetterfest, pulverbeschichtet. Standrohrlänge 3975 mm, Außendurchmesser Ø .
 CS 19 Smart Module 500 WLAN 7727200	Smartmodul für das Lichtstelen-System CS19 mit integriertem WLANB-Access-Point. In Kombination mit weiteren kompatiblen Systemkomponenten für das Rooting von WLAN Daten für bis zu 500 Nutzer im öffentlichen Raum als denn auch im privaten Umfeld einsetzbar. Farbe anthrazit, ähnlich DB703 mit Metalleffekt, hochwetterfest, pulverbeschichtet. Das Modul ist in der Stele um 360° drehbar.
 CS 19 Smart Module 500 Camera 7727300	Smartmodul für das Lichtstelen-System CS19 mit integrierter Kamera. In Kombination mit kompatiblen System-Komponenten für Überwachungs- und Zählungsanwendungen im öffentlichen Raum als denn auch im privaten Umfeld einsetzbar. Farbe anthrazit, ähnlich DB703 mit Metalleffekt, hochwetterfest, pulverbeschichtet. Das Modul ist in der Stele um 360° drehbar.
 CS 19 Smart Module 500 Loudspeaker 7727400	Smartmodul für das Lichtstelen-System CS19 mit integriertem Lautsprecher. In Kombination mit weiteren kompatiblen Komponenten für allgemeine Beschallungsaufgaben im öffentlichen Raum als denn auch im privaten Umfeld einsetzbar. Farbe anthrazit, ähnlich DB703 mit Metalleffekt, hochwetterfest, pulverbeschichtet. Das Modul ist in der Stele um 360° drehbar.
 MLT ZAS G4 p4 7851000	Seitliche Abschirmung für MLT IQ Linsensysteme. Zubehör zum nachträglichem Einbau in technische und dekorative Außenleuchten mit Linsensystemen ABxL, AMxL, SB3L, RBxL.
 Zwischenelement CS 19 500 7544300	Zwischenelement des Lichtstelensystems CS19., Standrohrlänge 520 mm, Außendurchmesser Ø 193,7 mm..

	Zwischenelement CS 19 1000 7544400	Zwischenelement des Lichtstelensystems CS19., Standrohrlänge 1020 mm, Außendurchmesser Ø 193,7 mm..
	Zwischenelement CS 19 2000 7544500	Zwischenelement des Lichtstelensystems CS19., Standrohrlänge 2020 mm, Außendurchmesser Ø 193,7 mm..
	0802KÜ/4 DALI 7918600	Kabelübergangskasten aus glasfaserverstärktem Polycarbonat. Länge 180 mm, Breite 82 mm, Höhe 66 mm.
	Standrohr CS 19-Fp G1 4000 2.T 9644800	Standrohr des modularem, dekorativen LED-Lichtstelensystems CS 19. Mit angeschweißter Flanschplatte. 2x Revisionstür mit 3-Kant-Verschluss 10 mm, Gerätesteg mit C-Profil mit 2 x M6 Schiebemutter und M8 Erdungsschraube. Farbe anthrazit, ähnlich DB703 mit Metalleffekt, hochwetterfest, pulverbeschichtet. Standrohrlänge 3975 mm, Außendurchmesser Ø .
	Standrohr CS 19-E G1 3000 2.T 9644900	Standrohr des modularem, dekorativen LED-Lichtstelensystems CS 19. 2x Revisionstür mit 3-Kant-Verschluss 10 mm, Gerätesteg mit C-Profil mit 2 x M6 Schiebemutter und M8 Erdungsschraube. Farbe anthrazit, ähnlich DB703 mit Metalleffekt, hochwetterfest, pulverbeschichtet. Standrohrlänge 3000 mm, Außendurchmesser Ø 193,7 mm.
	Standrohr CS19-E G1 4000 2.T 9645000	Standrohr des modularem, dekorativen LED-Lichtstelensystems CS 19. 2x Revisionstür mit 3-Kant-Verschluss 10 mm, Gerätesteg mit C-Profil mit 2 x M6 Schiebemutter und M8 Erdungsschraube. Farbe anthrazit, ähnlich DB703 mit Metalleffekt, hochwetterfest, pulverbeschichtet. Standrohrlänge 4975 mm, Außendurchmesser Ø 193,7 mm.
	Standrohr CS 19-Fp G1 3000 2.T 9645100	Standrohr des modularem, dekorativen LED-Lichtstelensystems CS 19. Mit angeschweißter Flanschplatte. 2x Revisionstür mit 3-Kant-Verschluss 10 mm, Gerätesteg mit C-Profil mit 2 x M6 Schiebemutter und M8 Erdungsschraube. Farbe anthrazit, ähnlich DB703 mit Metalleffekt, hochwetterfest, pulverbeschichtet. Standrohrlänge 2975 mm, Außendurchmesser Ø .

Ausschreibungstext

Leuchtenkopf des modularen, dekorativen LED-Lichtstelensystems. Ausführung mit klarer PMMA-Wanne. Das Stelensystem ist für die Anwendung in Bereichen der Geländekategorie 1 bis Windzone 4 ausgelegt. Zur Aufsatzmontage auf kompatibles System-Standrohr. Kompatible System-Standrohre als separate Einheit in verschiedenen Längen sowie alternativ mit Fußplatte oder Erdstück verfügbar. Die Standrohre aus Stahl haben einen Durchmesser von 193,7 mm. Optisches System in Multi-Lens-Technologie (MLT) ausgeführt. Leuchtenoptik bestehend aus hocheffizienten, UV- und temperaturbeständigen Linsensystemen. Mit asymmetrisch breit strahlender Lichtstärkeverteilung. Zur flexiblen Anpassung an kundenspezifische Beleuchtungsaufgaben stehen weitere Abstrahlcharakteristiken zur Verfügung. Leuchtenlichtstrom und Lichtfarbe fest eingestellt, mit Lichtstromkonstanthaltung am Ende der Lebensdauer (CLO). Bemessungslichtstrom 4600 lm, Bemessungsleistung 37 W, maximale Leuchten-Lichtausbeute 124 lm/W. Lichtfarbe warmweiß, ähnlichste Farbtemperatur (CCT) 3000 K, allgemeiner Farbwiedergabeindex (CRI) $R_a > 70$. Farborttoleranz (initial MacAdam) ≤ 5 SDCM. Weitere LED-Lichtfarben auf Anfrage verfügbar. Bemessungslebensdauer L80/B50 (t_q 40 °C) = 100.000 h. Die Lichtquelle ist entsprechend der Ökodesign-Anforderungen (VO (EU) 2019/2020) austauschbar. Leuchtenkörper aus Aluminium-Druckguss Ø 193,7 mm. Farbe anthrazit (ähnlich DB 703). Seewetter geeignete Beschichtung auf Anfrage. Leuchtenhöhe 1044 mm, Leuchtendurchmesser Ø 193,7 mm. Weitere Farben sowie Anti-Graffiti-Beschichtung auf Anfrage. Abschlusszylinder aus PMMA, klar. Leuchtenkörper horizontal um 360 ° stufenlos drehbar. Im Verbindungsbereich von Standrohr und Leuchtenkopf sind keine Schrauben sichtbar. Eine Designfuge unterstreicht dabei optisch die Modularität des Lichtstelen-Systems. Schutzklasse (EN 61140): II, Schutzart (DIN EN 60529): IP65, Stoßfestigkeitsgrad nach IEC 62262: IK05. Zulässige Umgebungstemperatur (t_a): -20 °C bis 40 °C. Windangriffsfläche f_w 0,190 m². Gewicht: 15,0 kg. Anschlussfertig verdrahtet mit freihängender elektrischer Anschlussleitung. Mit elektronischem Betriebsgerät, digital dimmbar (DALI). Betriebsgerät gemäß DALI-2-Standard (EN 62386). Das Betriebsgerät ist entsprechend der Ökodesign-Anforderungen (VO (EU) 2019/2020) austauschbar. Stoßspannungsfestigkeit Differential Mode / Common Mode: 6 kV / 10 kV. Das Produkt erfüllt die grundlegenden Anforderungen der anwendbaren EU-Richtlinien und des Produktsicherheitsgesetzes und trägt die CE-Kennzeichnung. Zusätzlich ist die Leuchte durch eine unabhängige Prüfstelle ENEC-zertifiziert. Leuchte 10 Jahre, Ersatzteile (LED-Modul, Betriebsgerät, optisches System) 15 Jahre nach Rechnungsdatum unter Vorbehalt vertretbarer Änderungen, die dem Fortschritt dienen, verfügbar.

Zusatzinformation

Demontageanleitung (PDF) zum Produkt verfügbar unter: <https://www.trilux.com/EcoDesign>

EPREL - Europäische Produktdatenbank für die Energieverbrauchskennzeichnung

Energieeffizienzklasse	Modellkennung
C	86004976-00
C	SL-B7V0200L3EU