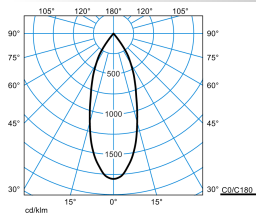




Produktmerkmale und Kenndaten

Leuchtentyp	Rundes LED-Downlight mit facettiertem Aluminiumreflektor.
Leuchtenoptik	Optisches System mit 3D Facettenreflektor.
Lichtverteilungskurve	Flood (FL)
FWHM	38 °
Light Engine	Normalprodukt
Farbtemperatur	4000 K
Bemessungslichtstrom	5615 lm
Anschlussleistung	31,00 W
Lichtausbeute	181 lm/W
Bemessungslebensdauer	L80 (25 °C) = 50.000 h
Farbwiedergabeindex	80
Farbtoleranz	2 SDCM
Photobiologische Klasse	Gruppe 1 - geringes Risiko
Leuchtenfarbe	RAL9005 Tiefschwarz
Leuchtenkörper	Leuchtenkörper aus Aluminium-Druckguss.
Elektrische Ausführung	Mit Bluetooth Low Energy Betriebsgerät (BLE).
Anschlussart	Wieland GST/RST (TWW)
Bemessungsspannung	220 - 240 V
Bemessungsfrequenz	50/60 Hz
Klirrfaktor (THD) < %	10 %
Schutzart	IP20
Schutzart Raumseitig	IP20
Schutzart Lampenraum	IP20
Schutzklasse	II
Schlagfestigkeit IK	IK00
Umgebungstemperatur	25 °C
Max. Leuchten an B10	32
Max. Leuchten an B16	50
Max. Leuchten an C10	52
Max. Leuchten an C16	85
Höhe-Netto	117 mm
Außendurchmesser	193 mm
Einbauhöhe	150 mm
Gewicht	0,9 kg
Einbaudurchmesser	175 mm

Lichtverteilungskurven

TokoP RF-FL 50-840 M43 ETBLE 05

UGR I = 19,3
 UGR q = 19,3
 DIN 5040: A80
 UTE: 0.91 A
 DLOR: 100 %
 ULOR: 0 %
 CEN Flux Code: 100 100 100 100 91

Lieferbares Zubehör

Material	Bezeichnung
	Verstärkungspl mK 619/300-d175 OWA625 9643900
	Abdeckring von d240 auf d175 05 6000501800

Ausschreibungstext

Rundes LED-Downlight mit facettiertem Aluminiumreflektor. Mit CASAMBI-Modul zur Integration in ein leitungslos zu steuerndes Mesh-Netzwerk aus bis zu 250 Teilnehmer. Die Inbetriebnahme des Systems erfolgt mit der Casambi App (iOS und Android). Funkreichweite des Funkmoduls bei idealen Bedingungen: 25,0 m. Die Funkreichweite kann je nach Einflussfaktoren der Umgebung (z. B. Wände, Decken, Böden, Maschinen, Stahlträger, stromführende Leitungen) variieren. Durch ein zusätzliches Funkmodul, das als Repeater eingesetzt wird, kann die Funkreichweite erhöht werden. Deckeneinbaumontage. Die Befestigung erfolgt mittels Federbefestigung (Oktalite Klappfeder). Deckenstärke - . Deckenausschnitt Ø 175 mm, Einbautiefe ≥ 150 mm. Optisches System mit 3D Facettenreflektor. Ausstrahlcharakteristik Flood. Ausstrahlungswinkel 38°. Leuchtenlichtstrom und Lichtfarbe fest eingestellt. Systemlichtstrom 5615 lm, Systemleistung 31 W, Lichtfarbe neutralweiß, ähnlichste Farbtemperatur (CCT) 4000 K, allgemeiner Farbwiedergabeindex (CRI) $R_a > 80$. Farbortoleranz (initial MacAdam) ≤ 2 SDCM. Mittlere Bemessungslebensdauer L80 (t_q 25 °C) = 50.000 h. Flimmern: Pst LM ≤ 1,0 bei Volllast. Stroboskop-Effekt: SVM ≤ 0,4 bei Volllast. Leuchtenkörper aus Aluminium-Druckguss. Oberfläche schwarz beschichtet (ähnlich RAL 9005). Höhe: 117 mm, Außendurchmesser: 193 mm. Schutzklasse (EN 61140): II, Schutzart (DIN EN 60529): IP20. Zulässige Umgebungstemperatur (t_a): 25 °C Gewicht: 0,9 kg. Anschlussleitung mit Adapter für Schnellstecksystem GST 18i3 Typ Wieland. Die Nennbetriebsspannung der Leuchte beträgt 230 V, 50/60 Hz. Mit Bluetooth Low Energy Betriebsgerät (BLE). Das Betriebsgerät ist entsprechend der Ökodesign-Anforderungen (VO (EU) 2019/2020) austauschbar. Das Produkt erfüllt die grundlegenden Anforderungen der anwendbaren EU-Richtlinien und des Produktsicherheitsgesetzes und trägt die CE-Kennzeichnung.

EPREL - Europäische Produktdatenbank für die Energieverbrauchskennzeichnung

Energieeffizienzklasse	Modellkennung
D	BXRE-40E65F0-S-92