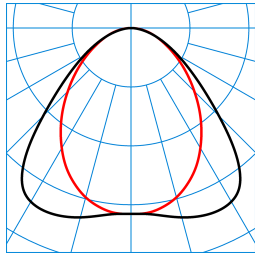

Produktmerkmale und Kenndaten

Anwendungsbereich	Büros Ausstellungsräume Eingangsbereiche Empfangsbereiche Flure Konferenzräume Unterrichtsräume
Leuchtentyp	LED-Schnellmontage-Leuchte in Lichtbandausführung.
Montageart	Anbau Abhängen
Leuchtenoptik	Optisches System bestehend aus einem PMMA-Refraktor-Reflektor-System mit zentrisch integrierten High-Power-LED.
Light Engine	Normalprodukt
Farbtemperatur	4000 K
Bemessungslichtstrom	5500 lm
Anschlussleistung	47,00 W
Lichtausbeute	117 lm/W
LED-Lebensdauer	L80 (25 °C) = h
Farbwiedergabeindex	80
Farbtoleranz	3 SDCM
Photobiologische Klasse	Gruppe 0 - kein Risiko
Leuchtenfarbe	SW 306F Noir 200 Feinstruktur
Leuchtenkörper	Modul-Außengehäuse aus stranggepresstem Aluminium mit exakt planen Sichtflächen und feinen Kantenradien. Tragprofil innen liegend, aus Stahlblech.
Elektrische Ausführung	Mit elektronischem Betriebsgerät, digital dimmbar (DALI).
DALI-2-Standard EN 62386	Ja
Polzahl	7LV
Leitungsquerschnitt	2,50 mm ²
Anschlussart	Wieland GST/RST (TWW)
Touch-Dim-fähig	Ja
Anzahl Dali Adressen	1
Dimmbereich	1 - 100 %
Monitoring Ready	Auf Anfrage
Bemessungsspannung	220 - 240 V
Bemessungsfrequenz	50/60 Hz
Klirrfaktor (THD) < %	14 %
Schutzart	IP40
Schutzart Raumseitig	IP40
Schutzklasse	I
Schlagfestigkeit IK	IK07
Glühdrahtbeständigkeit	650 °C
Umgebungstemperatur	35 °C
Max. Leuchten an B10	15
Max. Leuchten an B16	24
Max. Leuchten an C10	24
Max. Leuchten an C16	41
Länge-Netto	1.130 mm
Breite-Netto	50 mm

Höhe-Netto	92 mm
Gewicht	4,5 kg








Lichtverteilungskurven


**Cflex H1-LM B 5500-840 ETDD I2
TX771418**

■ C0 - C180
■ C90 - C270

UGR l = 26,3
UGR q = 26,4
DIN 5040: A40
UTE: 1,00 D
DLOR: 100 %
ULOR: 0 %
CEN Flux Code: 56 86 97 100 100

Lieferbares Zubehör

Material	Bezeichnung
 E04 Gliederkette glzvz (20m) 2343400	Gliederkette glanzverzinkt (20 m).
 Cflex DX 6186900	Befestigungsklammer zur direkten Deckenanbaumontage.
 Cflex ESKX 6186700	Aufhängeklammer mit Spiralösensystem.
 ZAR/01 7002300	Deckenanschlussdose, eckig, weiß.
 ZAR/03 7002400	Deckenanschlussdose, eckig, silbergrau.
 ZAR+LLWC 01 7002500	Deckenanschlussdose, eckig, weiß. Mit integriertem Lichtmanagement Baustein LiveLink WLAN-Controller.
 ZAR+LLWC 03 7002600	Deckenanschlussdose, eckig, silbergrau. Mit integriertem Lichtmanagement Baustein LiveLink WLAN-Controller.

Ausschreibungstext

LED-Schnellmontage-Leuchte in Lichtbandausführung. Ausführung als Mittenmodul für LED-Lichtbänder. Befestigung wahlweise an Seil- oder Kettenaufhängung oder direkt an der Decke. Module werkzeuglos austauschbar. In Kombination mit Blindmodulen können Lichtband-Module werkzeuglos innerhalb eines Lichtbandes versetzt werden. Optisches System bestehend aus einem PMMA-Refraktor-Reflektor-System mit zentrisch integrierten High-Power-LED. Mit symmetrisch breit strahlender Lichtstärkeverteilung. Hoher Sehkomfort durch kontrastmindernde Wirkung der Refraktoroberfläche. Leuchtenlichtstrom und Lichtfarbe fest eingestellt. Bemessungslichtstrom 5500 lm, Bemessungsleistung 47 W, maximale Leuchten-Lichtausbeute 117 lm/W. Lichtfarbe neutralweiß, ähnlichste Farbtemperatur (CCT) 4000 K, allgemeiner Farbwiedergabeindex (CRI) $R_a > 80$. Farbortoleranz (initial MacAdam) ≤ 3 SDCM. Mittlere Bemessungslebensdauer. Die Lichtquelle ist entsprechend der Ökodesign-Anforderungen (VO (EU) 2019/2020) austauschbar. Modul- Außengehäuse aus stranggepresstem Aluminium mit exakt planen Sichtflächen und feinen Kantenradien. Tragprofil innen liegend, aus Stahlblech. Oberfläche schwarz beschichtet (RAL 6022). Modullänge 1130 mm. Zulässige Umgebungstemperatur (ta): 35 °C - +. Schutzklasse (EN 61140): I, Schutzart (DIN EN 60529): IP40, Stoßfestigkeitsgrad nach IEC 62262: IK07, Prüftemperatur Glühdrahttest gemäß IEC 60695-2-11: 650 °C. Gewicht: 4,5 kg. Werkseitig verdrahtet mit 7 wärmebeständigen Einzelleitungen 2,5 mm². Module werkzeuglos zu einem Lichtband zusammensteckbar, die elektrische Verbindung erfolgt dabei selbstständig. Freie Wahl des Außenleiters auch bei eingesetztem Geräteträger jederzeit werkzeuglos möglich. Anschluss an deckenseitig zugeführte Netzzuleitung durch integrierte 7-poliger Steckklemme bis 2,5 mm² in jedem Lichtbandmodul möglich. Mit elektronischem Betriebsgerät, digital dimmbar (DALI). Betriebsgerät gemäß DALI-2-Standard (EN 62386). Leuchte mittels Tastfunktion über DALI-Steuerklemmen schalt- und dimmbar (Touch DIM). Das Betriebsgerät ist entsprechend der Ökodesign-Anforderungen (VO (EU) 2019/2020) austauschbar. Die Leuchte kann auf Anfrage mit der Funktionalität Monitoring ready (MOR) ausgestattet werden. Das Produkt erfüllt die grundlegenden Anforderungen der anwendbaren EU-Richtlinien und des Produktsicherheitsgesetzes und trägt die CE-Kennzeichnung. Zusätzlich ist die Leuchte durch eine unabhängige Prüfstelle ENEC-zertifiziert. Leuchte 10 Jahre, Ersatzteile (LED-Modul, Betriebsgerät, optisches System) 15 Jahre nach Rechnungsdatum unter Vorbehalt vertretbarer Änderungen, die dem Fortschritt dienen, verfügbar.

Zusatzinformation

Demontageanleitung (PDF) zum Produkt verfügbar unter: <https://www.trilux.com/EcoDesign>

EPREL - Europäische Produktdatenbank für die Energieverbrauchskennzeichnung

Energieeffizienzklasse	Modellkennung
D	86001198-00