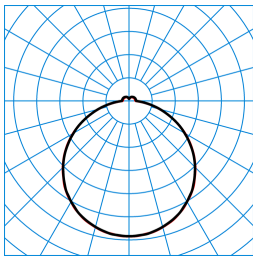


Produktmerkmale und Kenndaten

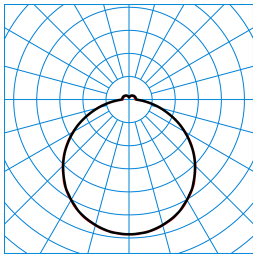
Leuchtentyp	Dekorative, quadratische Anbauleuchte mit einem schlagzähen, opalen Diffusor aus PMMA.	
Montageart	Anbau	
Leuchtenoptik	Material und Struktur des abdeckenden Diffusors bewirken eine gleichmäßige und schattenfreie Ausleuchtung der leicht zu reinigenden Leuchtenoberfläche.	
Light Engine	CH 1 ww	CH 2 cw
Farbtemperatur	2700 K	6000 K
Bemessungslichtstrom	3000 lm	3000 lm
Anschlussleistung	26,00 W	24,00 W
Lichtausbeute	115 lm/W	125 lm/W
LED-Lebensdauer	L80 (25 °C) = 100.000 h L90 (25 °C) = 50.000 h	
Farbwiedergabeindex	80	
Farbtoleranz	3 SDCM	
Photobiologische Klasse	Gruppe 0 - kein Risiko	
Leuchtenfarbe	RAL9016 Verkehrsweiß	
Leuchtenkörper	Leuchtenkörper aus Stahlblech.	
Elektrische Ausführung	Mit elektronischem Betriebsgerät zum schalten, dimmen und steuern der Lichtfarbe mittels DALI Device Type 8 fähigem Steuergerät.	
DALI-2-Standard EN 62386	Ja	
Anschlussart	Steckklemme	
Anzahl Dali Adressen	1	
Dimmbereich	1 - 100 %	
Bemessungsspannung	220 - 240 V	
Bemessungsfrequenz	50/60 Hz	
Klirrfaktor (THD) < %	14 %	
Schutzart	IP54	
Schutzklasse	I	
Schlagfestigkeit IK	IK06	
Glühdrahtbeständigkeit	650 °C	
Umgebungstemperatur	25 °C	
Max. Leuchten an B10	13	
Max. Leuchten an B16	20	
Max. Leuchten an C10	20	
Max. Leuchten an C16	34	
Länge-Netto	425 mm	
Breite-Netto	425 mm	
Höhe-Netto	68 mm	
Einbaulänge	425 mm	
Einbauhöhe	67 mm	
Gewicht	2,9 kg	

Light Engine Daten

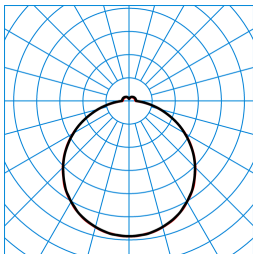
Light Engine	Farbtemperatur	Bemessungslichtstrom	Anschlussleistung	Lichtausbeute
CH 1 ww	2700 K	3000 lm	26,00 W	115 lm/W
ww + cw	4000 K	3000 lm	26,00 W	115 lm/W
CH 2 cw	6000 K	3000 lm	24,00 W	125 lm/W

Lichtverteilungskurven

Olisq QWD3 DW 30-8TW ETDD8 IP54 IK (DWW)
TX873333

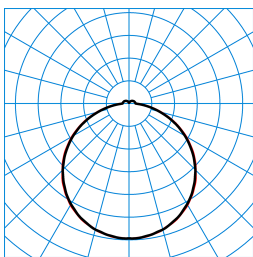
 ■ C0 - C180
 ■ C90 - C270

 UGR I = 20,7
 UGR q = 20,8
 DIN 5040: A40
 UTE: 0,91 E + 0,09 T
 DLOR: 91 %
 ULOR: 9 %
 CEN Flux Code: 44 75 93 91 100 18 42 70 9

Olisq QWD3 DW 30-8TW ETDD8 IP54 IK (DCW)
TX873331

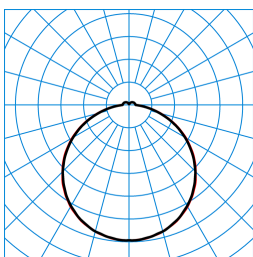
 ■ C0 - C180
 ■ C90 - C270

 UGR I = 20,7
 UGR q = 20,8
 DIN 5040: A40
 UTE: 0,91 E + 0,09 T
 DLOR: 91 %
 ULOR: 9 %
 CEN Flux Code: 44 75 93 91 100 18 42 70 9

Olisq QWD3 DW 30-8TW ETDD8 IP54 IK (DSU)
TX873332

 ■ C0 - C180
 ■ C90 - C270

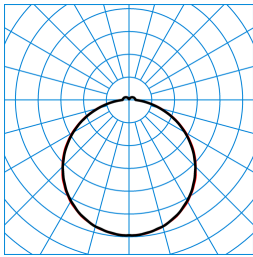
 UGR I = 20,7
 UGR q = 20,8
 DIN 5040: A40
 UTE: 0,91 E + 0,09 T
 DLOR: 91 %
 ULOR: 9 %
 CEN Flux Code: 44 75 93 91 100 18 42 70 9

Olisq QWD3 DW 30-8TW ETDD8 IP54 IK + QWD3 ZDR 1/2 01 (DWW)
TX873345

 ■ C0 - C180
 ■ C90 - C270

 UGR I = 21,4
 UGR q = 21,4
 DIN 5040: A40
 UTE: 0,93 E + 0,07 T
 DLOR: 93 %
 ULOR: 7 %
 CEN Flux Code: 44 75 93 93 100 11 34 64 7

Olisq QWD3 DW 30-8TW ETDD8 IP54 IK + QWD3 ZDR 1/2 03 (DWW)
TX873348

 ■ C0 - C180
 ■ C90 - C270












 UGR I = 21,4
 UGR q = 21,4
 DIN 5040: A40
 UTE: 0,93 E + 0,07 T
 DLOR: 93 %
 ULOR: 7 %
 CEN Flux Code: 44 75 93 93 100 11 34 64 7


Olisq QWD3 DW 30-8TW ETDD8 IP54 IK + QWD3 ZDR 1/2 05 (DWW) TX873351

 CO - C180
 C90 - C270

 UGR I = 21,4
 UGR q = 21,4
 DIN 5040: A40
 UTE: 0,93 E + 0,07 T
 DLOR: 93 %
 ULOR: 7 %
 CEN Flux Code: 44 75 93 93 100 11 34 64 7

Lieferbares Zubehör

Material	Bezeichnung
 ZSG 40 Sauger 2930500	Abziehhilfe für Glasabdeckungen oder Abdeckwannen.
 Olisq QWD3 ZDR 1/1 01 8259200	Dekorankleidung aus Stahlblech. Zur Ummantelung der gesamten Seitenfläche. Für Leuchten der Baureihe Olisq QWD3... . Oberfläche pulverbeschichtet, Farbe weiß.
 Olisq QWD3 ZDR 1/2 01 8259400	Dekorankleidung aus Stahlblech. Zur Ummantelung der halben Seitenfläche. Für Leuchten der Baureihe Olisq QWD3... . Oberfläche pulverbeschichtet, Farbe weiß.
 Wanne Olisq QWD3 Ersatz 8259700	Ersatzwanne für Wand- und Deckenanbauleuchten Olisq QWD3... .
 Wanne Olisq QWD3 IK Ersatz 8259800	Ersatzwanne für Wand- und Deckenanbauleuchten Olisq QWD3... .
 LEDM Olisq 570-827-865-01/Q375 Ersatz 8265000	LED-Ersatzmodul für Leuchten der Baureihe Olisq QWD3... ...Act..
 Olisq QWD3 ZDR 1/1 03 8271300	Dekorankleidung aus Stahlblech. Zur Ummantelung der gesamten Seitenfläche. Für Leuchten der Baureihe Olisq QWD3... . Oberfläche pulverbeschichtet, Farbe silbergrau.
 Olisq QWD3 ZDR 1/1 05 8271500	Dekorankleidung aus Stahlblech. Zur Ummantelung der gesamten Seitenfläche. Für Leuchten der Baureihe Olisq QWD3... . Oberfläche pulverbeschichtet, Farbe schwarz.
 Olisq QWD3 ZDR 1/2 03 8271700	Dekorankleidung aus Stahlblech. Zur Ummantelung der halben Seitenfläche. Für Leuchten der Baureihe Olisq QWD3... . Oberfläche pulverbeschichtet, Farbe silbergrau.
 Olisq QWD3 ZDR 1/2 05 8271900	Dekorankleidung aus Stahlblech. Zur Ummantelung der halben Seitenfläche. Für Leuchten der Baureihe Olisq QWD3... . Oberfläche pulverbeschichtet, Farbe schwarz.
 Distanzstück Opendo D / 3331 D 01 8443700	Abstandhalter für Anbauleuchten. Aufbauhöhe 18 mm. Farbe weiß.

Ausschreibungstext

Dekorative, quadratische Anbauleuchte mit einem schlagzähen, opalen Diffusor aus PMMA. Ausführung mit erhöhter Schutzart IP54 rundum. Optional stehen als Zubehör Dekor-Ankleidungen für passgenaue Licht- und Raumin szenierungen zur Verfügung, die auf Anfrage auch in kundenspezifischen Farben ausgeführt werden können. Entwickelt und hergestellt in Deutschland. Mit begrenzter Oberflächentemperatur, für den Einsatz in feuergefährdeten Räumen gemäß DIN EN 60598-2-24 geeignet. Für Wand- oder Deckenmontage. Zum Schutz sowie zur Unterstützung einer schnellen Montage sind die Komponenten im Karton in Montagereihenfolge angeordnet. Die Schnellmontage der Abdeckung auf den Montagekörper erfolgt werkzeuglos durch Click-Verschluss. Die Einspeisungsöffnung sowie die Befestigungspunkte entsprechen in größten Teilen denen der Baureihen Deca. Material und Struktur des abdeckenden Diffusors bewirken eine gleichmäßige und schattenfreie Ausleuchtung der leicht zu reinigenden Leuchtenoberfläche. Mit lambertscher Lichtstärkeverteilung. Mit leichtem Indirektanteil zur Oberflächenaufhellung. Mit Tunable White Funktion zur Steuerung der Lichtfarbe mittels separatem Steuersystem (DT8). Bemessungslichtstrom 3000 lm, Bemessungsleistung 24 W, maximale Leuchten-Lichtausbeute 125 lm/W. Lichtfarbe Tunable White (warmweiß - tageslichtweiß), ähnlichste Farbtemperatur (CCT) Tunable White (2700 K - 6000 K), allgemeiner Farbwiedergabeindex (CRI) $R_a > 80$. Farbortoleranz (initial MacAdam) ≤ 3 SDCM. Mittlere Bemessungslebensdauer $L80(t_q 25^\circ C) = 100.000$ h, mittlere Bemessungslebensdauer $L90(t_q 25^\circ C) = 50.000$ h. Die Lichtquelle ist entsprechend der Ökodesign-Anforderungen (VO (EU) 2019/2020) austauschbar. Der Austausch erfolgt werkzeuglos, die Ersatzlichtquelle kann als Ersatzteil bezogen werden. Leuchtenkörper aus Stahlblech. Oberfläche weiß beschichtet (RAL 9016). Leuchtenmaße (L x B x H): 425 mm x 425 mm x 68 mm. Insektendichter Lampenraum. Schutzklasse (EN 61140): I. Schutzart (DIN EN 60529): IP54, Stoßfestigkeitsgrad nach IEC 62262: IK06, Prüftemperatur Glühdrahttest gemäß IEC 60695-2-11: 650 °C. Gewicht: 2,9 kg. Mit elektronischem Betriebsgerät zum schalten, dimmen und steuern der Lichtfarbe mittels DALI Device Type 8 fähigem Steuergerät. Betriebsgerät gemäß DALI-2-Standard (EN 62386). Das Betriebsgerät ist entsprechend der Ökodesign-Anforderungen (VO (EU) 2019/2020) austauschbar. Das Produkt erfüllt die grundlegenden Anforderungen der anwendbaren EU-Richtlinien und des Produktsicherheitsgesetzes und trägt die CE-Kennzeichnung. Leuchte 10 Jahre, Ersatzteile (LED-Modul, Betriebsgerät, optisches System) 15 Jahre nach Rechnungsdatum unter Vorbehalt vertretbarer Änderungen, die dem Fortschritt dienen, verfügbar.

EPREL - Europäische Produktdatenbank für die Energieverbrauchskennzeichnung

Energieeffizienzklasse

Modellkennung

C

85401925-00