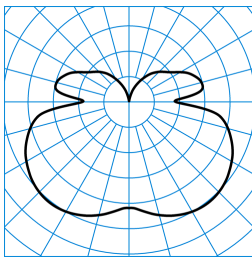


### Produktmerkmale und Kenndaten










<b>Anwendungsbereich</b>	repräsentative Eingangsbereiche Hotels und Gaststätten Museen Foyers Flure Wohnbereiche
<b>Leuchtentyp</b>	Dekorative LED-Pendelleuchte,
<b>Montageart</b>	Abhängen
<b>Light Engine</b>	Normalprodukt
<b>Farbtemperatur</b>	4000 K
<b>Bemessungslichtstrom</b>	2000 lm
<b>Anschlussleistung</b>	17,00 W
<b>Lichtausbeute</b>	118 lm/W
<b>LED-Lebensdauer</b>	L80 (25 °C) = 70.000 h L85 (25 °C) = 50.000 h
<b>Farbwiedergabeindex</b>	80
<b>Farbtoleranz</b>	3 SDCM
<b>Photobiologische Klasse</b>	Gruppe 0 - kein Risiko
<b>Leuchtenfarbe</b>	RAL9016 Verkehrsweiß
<b>Leuchtenkörper</b>	Leuchtenkörper aus Stahlblech.
<b>Elektrische Ausführung</b>	Mit elektronischem Betriebsgerät, schaltbar.
<b>Anschlussart</b>	Steckklemme
<b>Bemessungsfrequenz</b>	50/60 Hz
<b>Bemessungsspannung</b>	220 - 240 V
<b>Klirrfaktor (THD) &lt; %</b>	14 %
<b>Schutzart</b>	IP40
<b>Schutzart Raumseitig</b>	IP40
<b>Schutzklasse</b>	I
<b>Schlagfestigkeit IK</b>	IK05
<b>Glühdrahtbeständigkeit</b>	650 °C
<b>Umgebungstemperatur</b>	25 °C
<b>Max. Leuchten an B10</b>	31
<b>Max. Leuchten an B16</b>	50
<b>Max. Leuchten an C10</b>	52
<b>Max. Leuchten an C16</b>	84
<b>Höhe-Netto</b>	50 mm
<b>Außendurchmesser</b>	403 mm
<b>Gewicht</b>	3,5 kg

**Lichtverteilungskurven**

**PolaroniQ H2D LED2000-840 ET 1,0m  
TX773845**

 ■ C0 - C180  
 ■ C90 - C270

 UGR I = 21,9  
 UGR q = 21,9  
 DIN 5040: B21  
 UTE: 0.68 H + 0.32 T  
 DLOR: 68 %  
 ULOR: 32 %  
 CEN Flux Code: 28 56 82 68 100 12 35 69 32

**Lieferbares Zubehör**

Material	Bezeichnung
 <b>ZAA/01</b> 4601700	Deckenanschlussdose, rund. Farbe weiß.
 <b>ZAA/03</b> 4601800	Deckenanschlussdose, rund. Farbe silbergrau.
 <b>ZAE/01 515</b> 4691700	Deckenanschlussdose zum Anschluss der 5-poligen Netzzuleitung bei Deckenauslässen. Eckig, weiß.
 <b>ZAE/03 515</b> 4691800	Deckenanschlussdose zum Anschluss der 5-poligen Netzzuleitung bei Deckenauslässen. Eckig, silbergrau.
 <b>PolaroniQ H2 C1</b> 6443800	Befestigungszubehör für den bündigen Einbau des Deckenbaldachins in gesägte Decken.
 <b>PolaroniQ H2 C1 MP M73</b> 6443900	Befestigungszubehör für den bündigen Einbau des Deckenbaldachins in Systemdecken.. Mit verstärkter Auflageplatte Systemmaß 600
 <b>PolaroniQ H2 C1 MP M84</b> 6444000	Befestigungszubehör für den bündigen Einbau des Deckenbaldachins in gesägte Decken. Mit verstärkter Auflageplatte Systemmaß 625
 <b>ZAR/01</b> 7002300	Deckenanschlussdose, eckig, weiß.
 <b>ZAR/03</b> 7002400	Deckenanschlussdose, eckig, silbergrau.

**Ausschreibungstext**

Dekorative LED-Pendelleuchte, mit einem ringkreisförmigen Lichtelement. Mit direkt strahlender Lichtstärkeverteilung. Für abgehängte Montage als Einzelleuchte. Die Abpendellänge beträgt 1000 mm. Mit lambertscher Lichtstärkeverteilung. Blendungsbewertung nach UGR-Einstufung (EN 12464-1) < 22. Leuchtenlichtstrom und Lichtfarbe fest eingestellt. Bemessungslichtstrom 2000 lm, Bemessungsleistung 17 W, maximale Leuchten-Lichtausbeute 118 lm/W. Lichtfarbe neutralweiß, ähnlichste Farbtemperatur (CCT) 4000 K, allgemeiner Farbwiedergabeindex (CRI)  $R_a > 80$ . Farbortoleranz (initial MacAdam)  $\leq 3$  SDCM. Mittlere Bemessungslebensdauer  $L_{80}(t_q 25^\circ\text{C}) = 70.000$  h, mittlere Bemessungslebensdauer  $L_{85}(t_q 25^\circ\text{C}) = 50.000$  h. Die Lichtquelle ist entsprechend der Ökodesign-Anforderungen (VO (EU) 2019/2020) austauschbar. Leuchtenkörper aus Stahlblech. Oberfläche weiß beschichtet (RAL 9016). Leuchtdurchmesser  $\varnothing 403$  mm, Leuchtenhöhe 50 mm. Zulässige Umgebungstemperatur ( $t_a$ ):  $-20^\circ\text{C} - +25^\circ\text{C}$ . Schutzklasse (EN 61140): I, Schutzart (DIN EN 60529): IP40, Stoßfestigkeitsgrad nach IEC 62262: IK05, Prüftemperatur Glühdrahttest gemäß IEC 60695-2-11:  $650^\circ\text{C}$ . Gewicht: 3,5 kg. Mit elektronischem Betriebsgerät, schaltbar. Das Betriebsgerät ist entsprechend der Ökodesign-Anforderungen (VO (EU) 2019/2020) austauschbar. Das Produkt erfüllt die grundlegenden Anforderungen der anwendbaren EU-Richtlinien und des Produktsicherheitsgesetzes und trägt die CE-Kennzeichnung. Zusätzlich ist die Leuchte durch eine unabhängige Prüfstelle ENEC-zertifiziert. Leuchte 10 Jahre, Ersatzteile (LED-Modul, Betriebsgerät, optisches System) 15 Jahre nach Rechnungsdatum unter Vorbehalt vertretbarer Änderungen, die dem Fortschritt dienen, verfügbar.

**Zusatzinformation**

 Demontageanleitung (PDF) zum Produkt verfügbar unter: <https://www.trilux.com/EcoDesign>
**EPREL - Europäische Produktdatenbank für die Energieverbrauchskennzeichnung**

Energieeffizienzklasse	Modellkennung
C	85400053