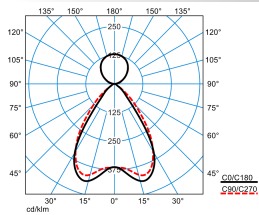






Produktmerkmale und Kenndaten

Anwendungsbereich	Büros Ausstellungsräume Eingangsbereiche Empfangsbereiche Flure Konferenzräume Unterrichtsräume
Leuchtentyp	LED-Schnellmontage-Leuchte,
Montageart	Anbau Abhängen
Leuchtenoptik	Optisches System bestehend aus einem PMMA-Refraktor-Reflektor-System mit zentrisch integrierten High-Power-LED. Mit Micro-Raster für hohe Entblendung.
Lichtverteilungskurve	Wide reduced glare UGR19 (W19)
Light Engine	Normalprodukt
Farbtemperatur	4000 K
Bemessungslichtstrom	5400 lm
Anschlussleistung	42,00 W
Lichtausbeute	129 lm/W
Farbwiedergabeindex	80
Farbtoleranz	3 SDCM
Photobiologische Klasse	Gruppe 0 - kein Risiko
Leuchtenfarbe	RAL9006 Weißaluminium
Leuchtenkörper	Modul-Außengehäuse aus stranggepresstem Aluminium mit exakt planen Sichtflächen und feinen Kantenradien. Tragprofil innen liegend, aus Stahlblech.
Elektrische Ausführung	Mit elektronischem Betriebsgerät, schaltbar.
Polzahl	7LV
Leitungsquerschnitt	2,50 mm ²
Anschlussart	Wieland GST/RST (TWW)
Bemessungsspannung	220 - 240 V
Bemessungsfrequenz	50/60 Hz
Klirrfaktor (THD) < %	14 %
Schutzart	IP40
Schutzart Raumseitig	IP40
Schutzklasse	I
Schlagfestigkeit IK	IK07
Glühdrahtbeständigkeit	650 °C
Umgebungstemperatur	25 °C
Max. Leuchten an B10	16
Max. Leuchten an B16	26
Max. Leuchten an C10	26
Max. Leuchten an C16	44
Länge-Netto	1.130 mm
Breite-Netto	50 mm
Höhe-Netto	92 mm
Gewicht	4,5 kg

Lichtverteilungskurven

Cflex H2-E MRX 5500-840 ET 03
TX774473

 UGR I = 16,2
 UGR q = 15,4
 DIN 5040: B63
 UTE: 0.65 B + 0.35 T
 DLOR: 65 %
 ULOR: 35 %
 CEN Flux Code: 82 97 99 65 100 50 81 96 35

Lieferbares Zubehör

Material	Bezeichnung
 E04 Kette glzvz (20m) 2343400	Gliederkette glanzverzinkt (20 m).
 ZAE/03 515 4691800	Deckenanschlussdose zum Anschluss der 5-poligen Netzzuleitung bei Deckenauslässen. Eckig, silbergrau.
 Cflex DX 6186900	Befestigungsklammer zur direkten Deckenanbaumontage.
 Cflex ESKX 6186700	Aufhängeklammer mit Spirallösensystem.

Ausschreibungstext

LED-Schnellmontage-Leuchte, Ausführung als LED-Einzelleuchte oder Lichtband-Anfangsmodul. Mit Micro-Raster für hohe Entblendung. Direkt-indirekt strahlend. Befestigung wahlweise an Seil- oder Kettenaufhängung. Optisches System bestehend aus einem PMMA-Refraktor-Reflektor-System mit zentrisch integrierten High-Power-LED. Mit Micro-Raster für hohe Entblendung. Mit symmetrisch begrenzt breit strahlender Lichtstärkeverteilung. Blendungsbewertung nach UGR-Einstufung (EN 12464-1) < 19. Bildschirmarbeitsplatzgerecht gemäß EN 12464-1 Leuchtenlichtstrom und Lichtfarbe fest eingestellt. Bemessungslichtstrom 5400 lm, Bemessungsleistung 42 W, maximale Leuchten-Lichtausbeute 129 lm/W. Lichtfarbe neutralweiß, ähnlichste Farbtemperatur (CCT) 4000 K, allgemeiner Farbwiedergabeindex (CRI) $R_a > 80$. Farbortoleranz (initial MacAdam) ≤ 3 SDCM Die Lichtquelle ist entsprechend der Ökodesign-Anforderungen (VO (EU) 2019/2020) austauschbar. Modul-Außengehäuse aus stranggepresstem Aluminium mit exakt planen Sichtflächen und feinen Kantenradien. Tragprofil innen liegend, aus Stahlblech. Oberfläche silbergrau beschichtet (ähnlich RAL 9006). Modullänge 1130 mm. Schutzklasse (EN 61140): I, Schutzart (DIN EN 60529): IP40, Stoßfestigkeitsgrad nach IEC 62262: IK07, Prüftemperatur Glühdrahttest gemäß IEC 60695-2-11: 650 °C. Gewicht: 4,5 kg. Anschluss an deckenseitig zugeführte Netzzuleitung mit integrierter 7-poliger Steckklemme bis 2,5 mm². Mit elektronischem Betriebsgerät, schaltbar. Das Betriebsgerät ist entsprechend der Ökodesign-Anforderungen (VO (EU) 2019/2020) austauschbar. Das Produkt erfüllt die grundlegenden Anforderungen der anwendbaren EU-Richtlinien und des Produktsicherheitsgesetzes und trägt die CE-Kennzeichnung. Leuchte 10 Jahre, Ersatzteile (LED-Modul, Betriebsgerät, optisches System) 15 Jahre nach Rechnungsdatum unter Vorbehalt vertretbarer Änderungen, die dem Fortschritt dienen, verfügbar.

Zusatzinformation

 Demontageanleitung (PDF) zum Produkt verfügbar unter: <https://www.trilux.com/EcoDesign>
EPREL - Europäische Produktdatenbank für die Energieverbrauchskennzeichnung

Energieeffizienzklasse	Modellkennung
C	SI-B8T15756CEU
C	929002121206