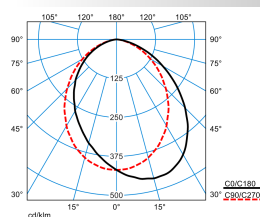


### Produktmerkmale und Kenndaten

<b>Leuchtentyp</b>	Reinraum-LED-Anbauleuchte für Anwendungsbereiche mit hohen Anforderungen an Hygiene und Betriebssicherheit.
<b>Leuchtmittel</b>	LED-Module und Betriebsgeräte bilden eine Baugruppe, welche ohne Demontage des Leuchtenkörpers ausgetauscht werden kann. Diese Baugruppe ist austauschbar und steht als Ersatzteil zur Verfügung.
<b>Montageart</b>	Anbau
<b>Leuchtenoptik</b>	Äußere Leuchtenabdeckung aus einem hochwiderstandsfähigen, klaren Verbund-Sicherheitsglas mit Splitterbindung sowie innen liegender CDP-Mikroprismatik aus PMMA.
<b>Lichtverteilungskurve</b>	asymmetric Wide (AW)
<b>FWHM</b>	86,60 °
<b>Light Engine</b>	Normalprodukt
<b>Farbtemperatur</b>	4000 K
<b>Bemessungslichtstrom</b>	10300 lm
<b>Anschlussleistung</b>	82,00 W
<b>Lichtausbeute</b>	126 lm/W
<b>Farbwiedergabeindex</b>	90
<b>Farbtoleranz</b>	3 SDCM
<b>Photobiologische Klasse</b>	Gruppe 1 - geringes Risiko
<b>Leuchtenfarbe</b>	RAL9016 Verkehrsweiß
<b>Leuchtenkörper</b>	Leuchtenkörper aus Stahlblech.
<b>Elektrische Ausführung</b>	Mit elektronischem Betriebsgerät, digital dimmbar (DALI).
<b>DALI-2-Standard EN 62386</b>	Ja
<b>Anschlussart</b>	Steckklemme
<b>Touch-Dim-fähig</b>	Ja
<b>Anzahl Dali Adressen</b>	2
<b>Dimmbereich</b>	1 - 100 %
<b>Monitoring Ready</b>	Ja
<b>Bemessungsspannung</b>	220 - 240 V
<b>Bemessungsfrequenz</b>	50/60 Hz
<b>Klirrfaktor (THD) &lt; %</b>	14 %
<b>IFS-Kennzeichen</b>	Ja
<b>Schutzart</b>	IP65
<b>Schutzklasse</b>	I
<b>Schlagfestigkeit IK</b>	IK08
<b>Glühdrahtbeständigkeit</b>	960 °C
<b>Umgebungstemperatur</b>	40 °C
<b>Max. Leuchten an B10</b>	7
<b>Max. Leuchten an B16</b>	11
<b>Max. Leuchten an C10</b>	12
<b>Max. Leuchten an C16</b>	19
<b>Länge-Netto</b>	1.250 mm
<b>Breite-Netto</b>	412 mm
<b>Höhe-Netto</b>	94 mm












**Gewicht**

15,0 kg

**Lichtverteilungskurven**

**FidescaPM G3 D3 DAW 103-940 ETDD  
TX200033**

 DIN 5040: A40  
 UTE: 1,00 D  
 DLOR: 100 %  
 ULOR: 0 %  
 CEN Flux Code: 54 85 98 100 100 0 0 0 0

**Lieferbares Zubehör**

Material	Bezeichnung
 <b>ZSG 40 Sauger</b> 2930500	Abziehhilfe für Glasabdeckungen oder Abdeckwannen.
 <b>Fidesca-PM ZER 354</b> 4841000	Einzel-Einbaurahmen für FidescaPM D3.
 <b>Fidesca-PM ZER 354 A</b> 4841100	Anfangs-Einbaurahmen für FidescaPM D3.
 <b>Fidesca-PM ZER 354 E</b> 4841200	End-Einbaurahmen für FidescaPM D3.
 <b>Fidesca-PM ZER 354 MI</b> 4841300	Mittel-Einbaurahmen für FidescaPM D3.
 <b>Fidesca-PM ZER 354 WL</b> 4841800	Winkel-Einbaurahmen links für FidescaPM D3.
 <b>Fidesca-PM ZER 354 WR</b> 4841900	Winkel-Einbaurahmen rechts für FidescaPM D3.
 <b>Fidesca-PM ZER 354 WLA</b> 4843000	Winkel-Einbaurahmen links Anfang für FidescaPM D3.
 <b>Fidesca-PM ZER 354 WLE</b> 4843100	Winkel-Einbaurahmen links Ende für FidescaPM D3.
 <b>Fidesca-PM ZER 354 WRA</b> 4843200	Winkel-Einbaurahmen rechts Anfang für FidescaPM D3.
 <b>Fidesca-PM ZER 354 WRE</b> 4843300	Winkel-Einbaurahmen rechts Anfang für FidescaPM D3.

**Ausschreibungstext**

Reinraum-LED-Anbauleuchte für Anwendungsbereiche mit hohen Anforderungen an Hygiene und Betriebssicherheit. Geeignet zur Anwendung in HACCP, IFS und/oder BRC Global Standard Food zertifizierten Unternehmen. Für Feuchträume und Reinnräume in Kliniken, Labore, im Gesundheitswesen und in der Industrie. Zertifizierte Reinraumtauglichkeit der Reinheitsklassen DIN EN ISO 14644-1 - Klasse 1 nach Fraunhofer-Institut. Konform zu den Klassen A - D des EG-GMP-Leitfadens. Mit begrenzter Oberflächentemperatur, für den Einsatz in feuergefährdeten Räumen gemäß DIN EN 60598-2-24 geeignet. Anbauleuchte für die Deckenmontage. In Verbindung mit einem Einbaurahmen (optionales Zubehör) kann die auch als Einbauleuchte in gesägten Deckenöffnungen zu verwenden. Äußere Leuchtenabdeckung aus einem hochwiderstandsfähigen, klaren Verbund-Sicherheitsglas mit Splitterbindung sowie innen liegender CDP-Mikroprismatik aus PMMA. Die Oberfläche im Inneren der Leuchte ist zur Vermeidung unkontrollierter Reflexionen bei einem Einsatz von Lasertechnik fein strukturiert. Beständig gegenüber milden Desinfektionsmittel und UV-Strahlung. Mit asymmetrisch breit strahlender Lichtstärkeverteilung. Leuchtenlichtstrom und Lichtfarbe fest eingestellt. LED-Module und Betriebsgeräte bilden eine Baugruppe, welche ohne Demontage des Leuchtenkörpers ausgetauscht werden kann. Diese Baugruppe ist austauschbar und steht als Ersatzteil zur Verfügung. Bemessungslichtstrom 10300 lm, Bemessungsleistung 82 W, maximale Leuchten-Lichtausbeute 126 lm/W. Lichtfarbe neutralweiß, ähnlichste Farbtemperatur (CCT) 4000 K, allgemeiner Farbwiedergabeindex (CRI)  $R_a > 90$ . Farborttoleranz (initial MacAdam)  $\leq 3$  SDCM. Die Lichtquelle ist entsprechend der Ökodesign-Anforderungen (VO (EU) 2019/2020) austauschbar. Leuchtenkörper aus Stahlblech. Oberfläche weiß beschichtet (ähnlich RAL 9016). Die glatte Oberfläche ist leicht zu reinigen und verfügt über eine hohe Widerstandsfähigkeit gegenüber einer Beschädigung durch

mechanische und chemische Einflüsse. Maße (L x B): 1250 mm x 412 mm, Leuchtenhöhe 94 mm. Schutzklasse (EN 61140): I, Schutzart (DIN EN 60529): IP65, Schutzart raumseitig: IP65, Stoßfestigkeitsgrad nach IEC 62262: IK08, Prüftemperatur Glühdrahttest gemäß IEC 60695-2-11: 960 °C. Zulässige Umgebungstemperatur (ta): 40 °C - +. Gewicht: 15,0 kg. Kabelverschraubungen beiliegend (2 Stück). Mit elektronischem Betriebsgerät, digital dimmbar (DALI). Betriebsgerät gemäß DALI-2-Standard (EN 62386). Leuchte mittels Tastfunktion über DALI-Steuerklemmen schalt- und dimmbar (Touch DIM). Das Betriebsgerät ist entsprechend der Ökodesign-Anforderungen (VO (EU) 2019/2020) austauschbar. Die Leuchte ist Monitoring ready (MOR) und liefert Leuchtendaten zur Überwachung oder vorausschauenden Wartung. Sie ist damit kompatibel zu den TRILUX Digital Services (Energy Monitoring und Light Monitoring). Das Produkt erfüllt die grundlegenden Anforderungen der anwendbaren EU-Richtlinien und des Produktsicherheitsgesetzes und trägt die CE-Kennzeichnung. Leuchte 10 Jahre, Ersatzteile (LED-Modul, Betriebsgerät, optisches System) 15 Jahre nach Rechnungsdatum unter Vorbehalt vertretbarer Änderungen, die dem Fortschritt dienen, verfügbar.

### Zusatzinformation

Demontageanleitung (PDF) zum Produkt verfügbar unter: <https://www.trilux.com/EcoDesign>

### EPREL - Europäische Produktdatenbank für die Energieverbrauchskennzeichnung

Energieeffizienzklasse	Modellkennung
D	85400948-00
D	SI-B9T122560EU