



### Produktmerkmale und Kenndaten

|                                 |   |
|---------------------------------|---|
| <b>Leuchtentyp</b>              | Dekorative, quadratische Anbauleuchte mit einem opalen Diffusor aus PMMA.   |
| <b>Leuchtmittel</b>             | LED-System mit 2 getrennten, separat ansteuerbaren Stromkreisen.  |
| <b>Montageart</b>               | Anbau   |
| <b>Leuchtenoptik</b>            | Material und Struktur des abdeckenden Diffusors bewirken eine gleichmäßige und schattenfreie Ausleuchtung der leicht zu reinigenden Leuchtenoberfläche. |
| <b>Light Engine</b>             | Normalprodukt   |
| <b>Farbtemperatur</b>           | 3000 K  |
| <b>Bemessungslichtstrom</b>     | 3200 lm   |
| <b>Anschlussleistung</b>        | 26,00 W   |
| <b>Lichtausbeute</b>            | 123 lm/W  |
| <b>LED-Lebensdauer</b>          | L80 (25 °C) = 100.000 h<br>L90 (25 °C) = 50.000 h   |
| <b>Farbwiedergabeindex</b>      | 80  |
| <b>Farbtoleranz</b>             | 3 SDCM  |
| <b>Photobiologische Klasse</b>  | Gruppe 0 - kein Risiko  |
| <b>Leuchtenfarbe</b>            | RAL9016 Verkehrsweiß  |
| <b>Leuchtenkörper</b>           | Leuchtenkörper aus Stahlblech.  |
| <b>Elektrische Ausführung</b>   | Mit zwei elektronische Betriebsgeräten, schaltbar.  |
| <b>Anschlussart</b>             | Steckklemme   |
| <b>Bemessungsspannung</b>       | 220 - 240 V   |
| <b>Bemessungsfrequenz</b>       | 50/60 Hz  |
| <b>Klirrfaktor (THD) &lt; %</b> | 14 %  |
| <b>Schutzart</b>                | IP54  |
| <b>Schutzklasse</b>             | I   |
| <b>Schlagfestigkeit IK</b>      | IK03  |
| <b>Glühdrahtbeständigkeit</b>   | 650 °C  |
| <b>Umgebungstemperatur</b>      | 25 °C   |
| <b>Max. Leuchten an B10</b>     | 14  |
| <b>Max. Leuchten an B16</b>     | 24  |
| <b>Max. Leuchten an C10</b>     | 24  |
| <b>Max. Leuchten an C16</b>     | 40  |
| <b>Länge-Netto</b>              | 325 mm  |
| <b>Breite-Netto</b>             | 325 mm  |
| <b>Höhe-Netto</b>               | 68 mm   |
| <b>Gewicht</b>                  | 1,7 kg  |

Lichtverteilungskurven



**Olisq QWD2 DW 35-830 ET2 IP54  
TX376158**

■ C0 - C180  
■ C90 - C270

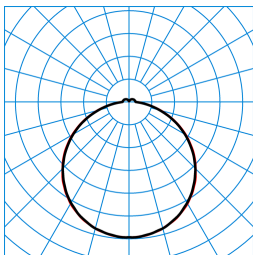
UGR I = 22,5  
UGR q = 22,4  
DIN 5040: B30  
UTE: 0.89 E + 0.11 T  
DLOR: 89 %  
ULOR: 11 %  
CEN Flux Code: 43 74 92 89 100 17 42 71 11



**Olisq QWD2 DW 35-830 ET2 IP54 + Olisq QWD2 ZDR 1/2 01  
TX462054**

■ C0 - C180  
■ C90 - C270

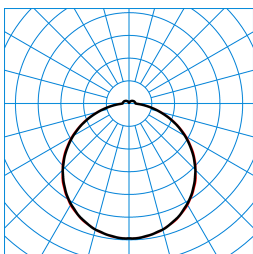
UGR I = 23,3  
UGR q = 23,2  
DIN 5040: A40  
UTE: 0.93 E + 0.07 T  
DLOR: 93 %  
ULOR: 7 %  
CEN Flux Code: 44 75 93 93 100 11 34 64 7



**Olisq QWD2 DW 35-830 ET2 IP54 + Olisq QWD2 ZDR 1/2 03  
TX462065**

■ C0 - C180  
■ C90 - C270

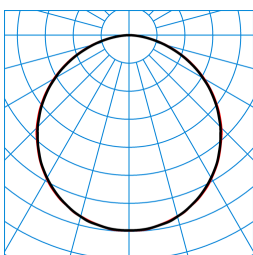
UGR I = 23,3  
UGR q = 23,2  
DIN 5040: A40  
UTE: 0.93 E + 0.07 T  
DLOR: 93 %  
ULOR: 7 %  
CEN Flux Code: 44 75 93 93 100 11 34 64 7



**Olisq QWD2 DW 35-830 ET2 IP54 + Olisq QWD2 ZDR 1/2 05  
TX461568**

■ C0 - C180  
■ C90 - C270

UGR I = 23,3  
UGR q = 23,2  
DIN 5040: A40  
UTE: 0.93 E + 0.07 T  
DLOR: 93 %  
ULOR: 7 %  
CEN Flux Code: 44 75 93 93 100 11 34 64 7



**Olisq QWD2 DW 35-830 ET2 IP54 + Olisq QWD2 ZDR 1/1 01  
TX460756**

■ C0 - C180  
■ C90 - C270











UGR I = 24,1  
UGR q = 24,1  
DIN 5040: A40  
UTE: 1,00 E  
DLOR: 100 %  
ULOR: 0 %  
CEN Flux Code: 47 79 96 100 100


**Olisq QWD2 DW 35-830 ET2 IP54 + Olisq QWD2 ZDR 1/1 03 TX461467**

 ■ CO - C180  
 ■ C90 - C270

 UGR I = 24,1  
 UGR q = 24,1  
 DIN 5040: A40  
 UTE: 1.00 E  
 DLOR: 100 %  
 ULOR: 0 %  
 CEN Flux Code: 47 79 96 100 100

**Lieferbares Zubehör**

| Material  | Bezeichnung  |
|---|--|
|  <b>ZSG 40 Sauger</b><br>2930500                       | Abziehhilfe für Glasabdeckungen oder Abdeckwannen.   |
|  <b>Olisq QWD2 ZDR 1/1 01</b><br>8259100               | Dekorankleidung aus Stahlblech. Zur Ummantelung der gesamten Seitenfläche. Für Leuchten der Baureihe Olisq QWD2... . Oberfläche pulverbeschichtet, Farbe weiß.       |
|  <b>Olisq QWD2 ZDR 1/2 01</b><br>8259300               | Dekorankleidung aus Stahlblech. Zur Ummantelung der halben Seitenfläche. Für Leuchten der Baureihe Olisq QWD2... . Oberfläche pulverbeschichtet, Farbe weiß.         |
|  <b>Wanne Olisq QWD2 Ersatz</b><br>8259500             | Ersatzwanne für Wand- und Deckenanbauleuchten Olisq QWD2... .  |
|  <b>Wanne Olisq QWD2 IK Ersatz</b><br>8259600         | Ersatzwanne für Wand- und Deckenanbauleuchten Olisq QWD2... .  |
|  <b>LEDM Olisq 440-830-01/Q275 Ersatz</b><br>8265100 | LED-Ersatzmodul für Leuchten der Baureihe Olisq QWD2... ....-830.  |
|  <b>Olisq QWD2 ZDR 1/1 03</b><br>8271200             | Dekorankleidung aus Stahlblech. Zur Ummantelung der gesamten Seitenfläche. Für Leuchten der Baureihe Olisq QWD2... . Oberfläche pulverbeschichtet, Farbe silbergrau. |
|  <b>Olisq QWD2 ZDR 1/1 05</b><br>8271400             | Dekorankleidung aus Stahlblech. Zur Ummantelung der gesamten Seitenfläche. Für Leuchten der Baureihe Olisq QWD2... . Oberfläche pulverbeschichtet, Farbe schwarz.    |
|  <b>Olisq QWD2 ZDR 1/2 03</b><br>8271600             | Dekorankleidung aus Stahlblech. Zur Ummantelung der halben Seitenfläche. Für Leuchten der Baureihe Olisq QWD2... . Oberfläche pulverbeschichtet, Farbe silbergrau.   |
|  <b>Olisq QWD2 ZDR 1/2 05</b><br>8271800             | Dekorankleidung aus Stahlblech. Zur Ummantelung der halben Seitenfläche. Für Leuchten der Baureihe Olisq QWD2... . Oberfläche pulverbeschichtet, Farbe schwarz.      |
| <b>Distanzstück Opendo D / 3331 D 01</b><br>8443700   | Abstandhalter für Anbauleuchten. Aufbauhöhe 18 mm. Farbe weiß.   |

**Ausschreibungstext**

Dekorative, quadratische Anbauleuchte mit einem opalen Diffusor aus PMMA. Ausführung mit erhöhter Schutzart IP54 rundum. Optional stehen als Zubehör Dekor-Ankleidungen für passgenaue Licht- und Raumszenierungen zur Verfügung, die auf Anfrage auch in kundenspezifischen Farben ausgeführt werden können. Entwickelt und hergestellt in Deutschland. Geeignet zur Anwendung in HACCP, IFS und/oder BRC Global Standard Food zertifizierten Unternehmen. Mit begrenzter Oberflächentemperatur, für den Einsatz in feuergefährdeten Räumen gemäß DIN EN 60598-2-24 geeignet. Für Wand- oder Deckenmontage. Zum Schutz sowie zur Unterstützung einer schnellen Montage sind die Komponenten im Karton in Montagereihenfolge angeordnet. Die Schnellmontage der Abdeckung auf den Montagekörper erfolgt werkzeuglos durch Click-Verschluss. Die Einspeisungsöffnung sowie die Befestigungspunkte entsprechen denen der Baureihen Deca. Material und Struktur des abdeckenden Diffusors bewirken eine gleichmäßige und schattenfreie Ausleuchtung der leicht zu reinigenden Leuchtenoberfläche. Mit lambertscher Lichtstärkeverteilung. Mit leichtem Indirektanteil zur Oberflächenaufhellung. Leuchtenlichtstrom und Lichtfarbe fest eingestellt. LED-System mit 2 getrennten, separat ansteuerbaren Stromkreisen. Bemessungslichtstrom 3200 lm, Bemessungsleistung 26 W, maximale Leuchten-Lichtausbeute 123 lm/W. Lichtfarbe warmweiß, ähnlichste Farbtemperatur (CCT) 3000 K, allgemeiner Farbwiedergabeindex (CRI)  $R_a > 80$ . Farborttoleranz (initial MacAdam)  $\leq 3$  SDCM. Mittlere Bemessungslebensdauer  $L_{80}(t_{q 25 \text{ °C}}) = 100.000$  h, mittlere Bemessungslebensdauer  $L_{90}(t_{q 25 \text{ °C}}) = 50.000$  h. Die Lichtquelle ist entsprechend der Ökodesign-Anforderungen (VO (EU) 2019/2020) austauschbar. Der Austausch erfolgt werkzeuglos, die Ersatzlichtquelle kann als Ersatzteil bezogen werden. Leuchtenkörper aus Stahlblech. Oberfläche weiß beschichtet (RAL 9016). Leuchtenmaße (L x B x H): 325 mm x 325 mm x 68 mm. Insektendichter Lampenraum. Schutzklasse (EN 61140): I, Schutzart (DIN EN 60529): IP54, Stoßfestigkeitsgrad nach IEC 62262: IK03, Prüftemperatur Glühdrahttest gemäß IEC 60695-2-11: 650 °C. Gewicht: 1,7 kg. Mit zwei elektronischen Betriebsgeräten, schaltbar. Das Betriebsgerät ist entsprechend der Ökodesign-Anforderungen (VO (EU) 2019/2020) austauschbar. Das Produkt erfüllt die grundlegenden Anforderungen der anwendbaren EU-Richtlinien und des Produktsicherheitsgesetzes und trägt die CE-Kennzeichnung. Leuchte 10 Jahre, Ersatzteile (LED-Modul, Betriebsgerät, optisches System) 15 Jahre nach Rechnungsdatum unter Vorbehalt vertretbarer Änderungen, die dem Fortschritt dienen, verfügbar.

**EPREL - Europäische Produktdatenbank für die Energieverbrauchskennzeichnung**

| <b>Energieeffizienzklasse</b> | <b>Modellkennung</b> |
|-------------------------------|----------------------|
| C                             | SI-N8V121BB0EU       |
| C                             | 85401920-00          |