

Produktmerkmale und Kenndaten

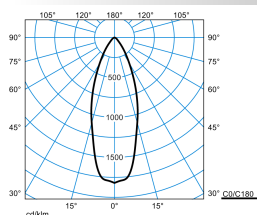
Anwendungsbereich	Verkaufsräume Foyers Flure Konferenzräume Hotels und Gaststätten Wohnbereiche	
Leuchtentyp	Rundes Einbau-Downlight mit Rand.	
Montageart	Einbau	
Leuchtenoptik	Mit LED-Linsensystem. Kunststoffreflektor weiß beschichtet.	
Lichtverteilungskurve	Flood (FL)	
FWHM	37 °	
Light Engine	Stufe 1	Stufe 6
Farbtemperatur	2700 K	4000 K
Bemessungslichtstrom	380 lm	800 lm
Anschlussleistung	3,30 W	6,50 W
Lichtausbeute	115 lm/W	123 lm/W
Bemessungslebensdauer	L80 (25 °C) = 50.000 h	
Farbwiedergabeindex	90	
Farbtoleranz	3 SDCM	
Photobiologische Klasse	Gruppe 0 - kein Risiko	
Leuchtenfarbe	RAL9016 Verkehrsweiß	
Leuchtenkörper	Deckenring und Kühlkörper aus Aluminium-Druckguss.	
Elektrische Ausführung	Mit elektronischem Betriebsgerät, digital dimmbar (DALI).	
DALI-2-Standard EN 62386	Ja	
Anschlussart	Steckklemme	
Touch-Dim-fähig	Ja	
Anzahl Dali Adressen	1	
Dimmbereich	1 - 100 %	
Bemessungsspannung	220 - 240 V	
Bemessungsfrequenz	50/60 Hz	
Klirrfaktor (THD) < %	14 %	
IFS-Kennzeichen	Ja	
Schutzart	IP20	
Schutzart Raumseitig	IP20	
Schutzart Lampenraum	IP20	
Schutzklasse	II	
Schlagfestigkeit IK	IK02	
Glühdrahtbeständigkeit	650 °C	
Umgebungstemperatur	25 °C	
Max. Leuchten an B10	52	
Max. Leuchten an B16	84	
Max. Leuchten an C10	87	
Max. Leuchten an C16	140	
Höhe-Netto	51,50 mm	
Außendurchmesser	82 mm	

Einbauhöhe	95 mm
Gewicht	0,3 kg
Einbaudurchmesser	68 mm

Light Engine Daten

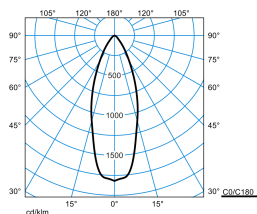
Light Engine	Farbtemperatur	Bemessungslichtstrom	Anschlussleistung	Lichtausbeute
Stufe 1	2700 K	380 lm	3,30 W	115 lm/W
Stufe 4	2700 K	740 lm	6,50 W	114 lm/W
Stufe 2	3000 K	400 lm	3,30 W	121 lm/W
Stufe 5	3000 K	770 lm	6,50 W	118 lm/W
Stufe 3	4000 K	420 lm	3,30 W	127 lm/W
Stufe 6	4000 K	800 lm	6,50 W	123 lm/W

Lichtverteilungskurven



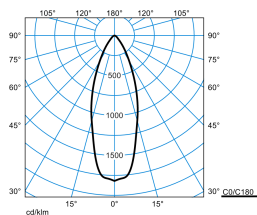
Amatris RC1 WRRFL 4/8/ML-9MC ETDD 01 (stage 1)

UGR I = 19,2
 UGR q = 19,2
 DIN 5040: A70
 UTE: 1.00 A
 DLOR: 100 %
 ULOR: 0 %
 CEN Flux Code: 89 98 100 100 100



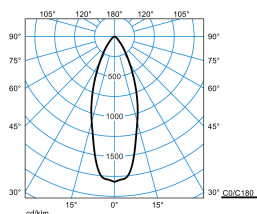
Amatris RC1 WRRFL 4/8/ML-9MC ETDD 01 (stage 4)

UGR I = 21,5
 UGR q = 21,5
 DIN 5040: A70
 UTE: 1.00 A
 DLOR: 100 %
 ULOR: 0 %
 CEN Flux Code: 89 98 100 100 100



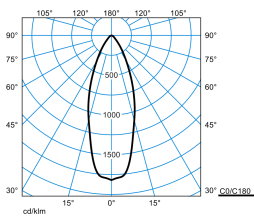
Amatris RC1 WRRFL 4/8/ML-9MC ETDD 01 (stage 2)

UGR I = 19,4
 UGR q = 19,4
 DIN 5040: A70
 UTE: 1.00 A
 DLOR: 100 %
 ULOR: 0 %
 CEN Flux Code: 89 98 100 100 100

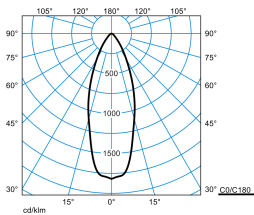


Amatris RC1 WRRFL 4/8/ML-9MC ETDD 01 (stage 5)

UGR I = 21,7
 UGR q = 21,7
 DIN 5040: A70
 UTE: 1.00 A
 DLOR: 100 %
 ULOR: 0 %
 CEN Flux Code: 89 98 100 100 100





Amatris RC1 WRRFL 4/8/ML-9MC ETDD 01 (stage 3)

UGR I = 19,5
 UGR q = 19,5
 DIN 5040: A70
 UTE: 1.00 A
 DLOR: 100 %
 ULOR: 0 %
 CEN Flux Code: 89 98 100 100 100


Amatris RC1 WRRFL 4/8/ML-9MC ETDD 01 (stage 6)

UGR I = 21,8
 UGR q = 21,8
 DIN 5040: A70
 UTE: 1.00 A
 DLOR: 100 %
 ULOR: 0 %
 CEN Flux Code: 89 98 100 100 100

Lieferbares Zubehör

Material	Bezeichnung
 Amatris C01 PC IP54 6000023200	Abdeckring aus PC zur Erhöhung der raumseitigen Schutzart. Geeignet für die Baureihe Amatris C01. Bewirkt raumseitig Schutzart IP54. Farbe transluzent.
 Amatris RC1 KP DA 80x80 01 6000023400	Sanierungsplatte für den Einbau in bereits vorhandene Deckenöffnungen mit unpassenden Maßen. Für Leuchten der Baureihe Amatris C01. Für Deckenausschnitte Ø 68 mm - 80 mm. Farbe weiß.
 Amatris C01 HC-19 05 6000023600	Wabenförmiges Blendschutzraster mit Fixierungsring zur zusätzlichen Entblendung. Geeignet für die Baureihe Amatris C01. In Kombination mit dem Blendschutzraster ist das Downlight bildschirmarbeitsplatzgerecht gemäß EN 12464-1. Blendungsbewertung nach UGR-Einstufung (EN 12464-1) < 19.

Ausschreibungstext

Rundes Einbau-Downlight mit Rand. Geeignet zur Anwendung als Richtstrahler (schwenkbar 15°). Geeignet zur Anwendung in HACCP, IFS und/oder BRC Global Standard Food zertifizierten Unternehmen. Sanierungsringe für den Einbau in bereits vorhandene Deckenöffnungen mit unpassenden Maßen sind als separat zu bestellendes Zubehör verfügbar. Werkzeugloser Deckeneinbau durch Schnellmontagefedern. Deckenausschnitt Ø 68 mm, Einbautiefe 95 mm. Mit LED-Linsensystem. Kunststoffreflektor weiß beschichtet. Ausstrahlcharakteristik Flood. Ausstrahlungswinkel 37°. Mit dem separat zu erwerbenden Zubehör Amatris...HC-19... erreicht das Downlight die Bildschirmarbeitsplatztauglichkeit gemäß EN 12464-1 und die Blendungsbewertung nach UGR-Einstufung (EN 12464-1) < 19. Leuchtenlichtstrom und Lichtfarbe in 6 Stufen individuell einstellbar (Multilumen, Multicolour). Bemessungslichtstrom 380 lm - 800 lm, Bemessungsleistung 3,3 W - 6,5 W, maximale Leuchten-Lichtausbeute 127 lm/W. Lichtfarbe warmweiß oder neutralweiß, ähnlichste Farbtemperatur (CCT) 2700 K, 3000 K oder 4000 K, allgemeiner Farbwiedergabeindex (CRI) $R_a > 90$. Farbortoleranz (initial MacAdam) ≤ 3 SDCM. Mittlere Bemessungslebensdauer L80 ($t_q 25^\circ C$) = 50.000 h. Die Lichtquelle ist entsprechend der Ökodesign-Anforderungen (VO (EU) 2019/2020) austauschbar. Flimmern: Pst LM $\leq 1,0$ bei Volllast. Stroboskop-Effekt: SVM $\leq 0,4$ bei Volllast. Deckenring und Kühlkörper aus Aluminium-Druckguss. Deckenring weiß pulverbeschichtet (ähnlich RAL 9016). Einschließlich Dekor-Ring zur Aufnahme von Ankleidungen. Außenmaße Deckenring Ø 82 mm, Leuchtenhöhe 51,5 mm. Schutzklasse (EN 61140): II, Schutzart (DIN EN 60529): IP20, Stoßfestigkeitsgrad nach IEC 62262: IK02, Prüftemperatur Glühdrahttest gemäß IEC 60695-2-11: 650 °C. Zulässige Umgebungstemperatur (t_a): 25 °C Gewicht: 0,3 kg. Elektrischer Anschluss über Anschlussbox mit 5-poliger Anschlussklemme bis 2,5 mm², Netzweiterleitungsfunktion und integrierter Zugenlastung. Die Verbindung der Leuchte mit dem Betriebsgerät ist steckbar. Mit elektronischem Betriebsgerät, digital dimmbar (DALI). Betriebsgerät gemäß DALI-2-Standard (EN 62386). Leuchte mittels Tastfunktion über DALI-Steuerklemmen schalt- und dimmbar (Touch DIM). Das Betriebsgerät ist entsprechend der Ökodesign-Anforderungen (VO (EU) 2019/2020) austauschbar. Das Produkt erfüllt die grundlegenden Anforderungen der anwendbaren EU-Richtlinien und des Produktsicherheitsgesetzes und trägt die CE-Kennzeichnung. Zusätzlich ist die Leuchte durch eine unabhängige Prüfstelle ENEC-zertifiziert.

Zusatzinformation

Demontageanleitung (PDF) zum Produkt verfügbar unter: <https://www.trilux.com/EcoDesign>

EPREL - Europäische Produktdatenbank für die Energieverbrauchskennzeichnung

Energieeffizienzklasse	Modellkennung
C	EVMP2835BX-R18-9S2P-C01A