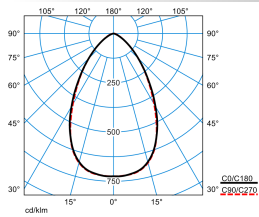









Produktmerkmale und Kenndaten

Leuchtentyp	LED-Hallenstrahler.
Leuchtmittel	LED-System bestehend aus 4 LED-Modulen, auf Aluminiumträger montiert.
Montageart	Anbau Abhängen
Leuchtenoptik	Optisches System aus einer PC-Linsenoptik zusammengesetzt.
Lichtverteilungskurve	Narrow (N)
FWHM	66,60 °
Light Engine	Normalprodukt
Farbtemperatur	6500 K
Bemessungslichtstrom	34150 lm
Anschlussleistung	224,00 W
Lichtausbeute	152 lm/W
Farbwiedergabeindex	80
Farbtoleranz	3 SDCM
Photobiologische Klasse	Gruppe 1 - geringes Risiko
Leuchtenfarbe	RAL9016 Verkehrsweiß
Leuchtenkörper	Robuster Aluminium-Druckguss-Körper mit integrierten Kühlrippen.
Elektrische Ausführung	Mit zwei elektronischen Betriebsgeräten, schaltbar.
Anschlussart	Anschlussleitung
Bemessungsspannung	220 - 240 V
Bemessungsfrequenz	50/60 Hz
Klirrfaktor (THD) < %	14 %
IFS-Kennzeichen	Ja
Schutzart	IP65
Schutzklasse	I
Schlagfestigkeit IK	IK08
Glühdrahtbeständigkeit	850 °C
Umgebungstemperatur	-30 - 45 °C
Max. Leuchten an B10	7
Max. Leuchten an B16	11
Max. Leuchten an C10	7
Max. Leuchten an C16	11
Länge-Netto	649 mm
Breite-Netto	342 mm
Höhe-Netto	63 mm
Gewicht	7,3 kg

Lichtverteilungskurven

**Mirona Fit 4L BS TB 350-865 ET
TX771171**

UGR I = 23,0
 UGR q = 22,5
 DIN 5040: A60
 UTE: 1.00 B
 DLOR: 100 %
 ULOR: 0 %
 CEN Flux Code: 76 95 100 100 100 0 0 0

Lieferbares Zubehör

Material	Bezeichnung
 Mirona Fit AMB 2L/4L/8L 6887900	Deckenbefestigungszubehör, 2-teilig.
 Mirona Fit AWB 2L/4L 6888100	Einstellbarer Wandmontagebügel, 2-teilig.
 Mirona Fit AKY K 6888200	Kettenaufhängungsset für LED-Hallenleuchte Mirona Fit. Mit jeweils 2 Ketten 1200mm, Karabiner, Spanschlösser und Deckenbefestigungsplatten.
 Mirona Fit DSY K 6888300	Seilabhängungsset für LED-Hallenleuchte Mirona Fit.
 Mirona Fit ZDP 6888400	Abdeckung aus Stahlblech zum Schutz vor Staubablagerungen.

Ausschreibungstext

LED-Hallenstrahler. Geeignet zur Anwendung in HACCP, IFS und/oder BRC Global Standard Food zertifizierten Unternehmen. Mit begrenzter Oberflächentemperatur, für den Einsatz in feuergefährdeten Räumen gemäß DIN EN 60598-2-24 geeignet. Zur Deckenmontage sowie abgehängten Montage über optionales Zubehör geeignet. Optisches System aus einer PC-Linsenoptik zusammengesetzt. Mit symmetrisch eng strahlender Lichtstärkeverteilung. Leuchtenlichtstrom und Lichtfarbe fest eingestellt. LED-System bestehend aus 4 LED-Modulen, auf Aluminiumträger montiert. Bemessungslichtstrom 34150 lm, Bemessungsleistung 224 W, maximale Leuchten-Lichtausbeute 152 lm/W. Lichtfarbe tageslichtweiß, ähnlichste Farbtemperatur (CCT) 6500 K, allgemeiner Farbwiedergabeindex (CRI) $R_a > 80$. Farbortoleranz (initial MacAdam) ≤ 3 SDCM. Robuster Aluminium-Druckguss-Körper mit integrierten Kühlrippen. Oberfläche weiß beschichtet (ähnlich RAL 9016). Maße (L x B): 649 mm x 342 mm, Leuchtenhöhe 63 mm. Zulässige Umgebungstemperatur (ta): -30 °C - +45 °C. Schutzklasse (EN 61140): I, Schutzart (DIN EN 60529): IP65, Stoßfestigkeitsgrad nach IEC 62262: IK08, Prüftemperatur Glühdrahttest gemäß IEC 60695-2-11: 850 °C. Gewicht: 7,3 kg. Mit zwei elektronischen Betriebsgeräten, schaltbar. Das Betriebsgerät ist entsprechend der Ökodesign-Anforderungen (VO (EU) 2019/2020) austauschbar. Das Produkt erfüllt die grundlegenden Anforderungen der anwendbaren EU-Richtlinien und des Produktsicherheitsgesetzes und trägt die CE-Kennzeichnung. Zusätzlich ist die Leuchte durch eine unabhängige Prüfstelle ENEC-zertifiziert. Leuchte 10 Jahre, Ersatzteil Betriebsgerät 15 Jahre nach Rechnungsdatum unter Vorbehalt vertretbarer Änderungen, die dem Fortschritt dienen, verfügbar. Ersatzteile LED-Modul und optisches System sind bauartbedingt nicht verfügbar.

Zusatzinformation

Demontageanleitung (PDF) zum Produkt verfügbar unter: <https://www.trilux.com/EcoDesign>

EPREL - Europäische Produktdatenbank für die Energieverbrauchskennzeichnung

Energieeffizienzklasse	Modellkennung
D	85401290-00