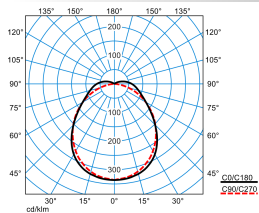








### Produktmerkmale und Kenndaten

<b>Anwendungsbereich</b>	Feuchträume überdachte Außenbereiche
<b>Leuchtentyp</b>	LED-Feuchtraum-Anbauleuchte IP66 mit PC-Leuchtenkörper und PC-Diffusor.
<b>Montageart</b>	Abhängen Anbau
<b>Leuchtenoptik</b>	Abdeckwanne aus opalem, transluzenten PC mit innen liegender Prismenstruktur.
<b>Lichtverteilungskurve</b>	Lambertian (L)
<b>FWHM</b>	102,40 °
<b>Light Engine</b>	Normalprodukt
<b>Farbtemperatur</b>	4000 K
<b>Bemessungslichtstrom</b>	3900 lm
<b>Anschlussleistung</b>	28,00 W
<b>Lichtausbeute</b>	139 lm/W
<b>Farbwiedergabeindex</b>	80
<b>Farbtoleranz</b>	3 SDCM
<b>Photobiologische Klasse</b>	Gruppe 0 - kein Risiko
<b>Leuchtenfarbe</b>	RAL7035 Lichtgrau
<b>Leuchtenkörper</b>	Leuchtenkörper aus recycelbarem, UV-beständigem PC.
<b>Elektrische Ausführung</b>	Mit elektronischem Betriebsgerät, digital dimmbar (DALI).
<b>DALI-2-Standard EN 62386</b>	Ja
<b>Polzahl</b>	5LV
<b>Leitungsquerschnitt</b>	1,50 mm <sup>2</sup>
<b>Anschlussart</b>	Steckklemme
<b>Touch-Dim-fähig</b>	Ja
<b>Monitoring Ready</b>	Ja
<b>Bemessungsspannung</b>	230 - 240 V
<b>Bemessungsfrequenz</b>	50/60 Hz
<b>Klirrfaktor (THD) &lt; %</b>	14 %
<b>IFS-Kennzeichen</b>	Ja
<b>Schutzart</b>	IP66
<b>Schutzart Raumseitig</b>	IP66
<b>Schutzklasse</b>	I
<b>Schlagfestigkeit IK</b>	IK08
<b>Glühdrahtbeständigkeit</b>	850 °C
<b>Umgebungstemperatur</b>	-20 - 35 °C
<b>Länge-Netto</b>	1.552 mm
<b>Breite-Netto</b>	102 mm
<b>Höhe-Netto</b>	91 mm
<b>Gewicht</b>	2,8 kg

**Lichtverteilungskurven**

**OleveonF 15 L 4000-840 ETDD PC+LV  
TX770785**

 UGR I = 21,5  
 UGR q = 22,7  
 DIN 5040: A40  
 UTE: 0.94 E + 0.06 T  
 DLOR: 94 %  
 ULOR: 6 %  
 CEN Flux Code: 47 76 92 94 100 4 9 34 6

**Lieferbares Zubehör**

Material	Bezeichnung
 <b>ZBSB 1,0m</b> 6923200	Stahlband-Aufhängung, 1 Paar, rostfrei, 1,0 m lang, für Feuchtraumleuchten.
 <b>ZBATL2</b> 6923300	Diebstahlsicherung für LED-Feuchtraum-Anbauleuchte.
 <b>ZBMC</b> 6923400	Montagezubehör für Nextrema 4000-8... / Nextrema 6000-8... / Oleveon Fit / Aragon Fit. Bügel für abgehängte Montage.
<b>Wanne OleveonF 1.5 PC Ersatz</b> 7130100	Ersatzwanne für Feuchtraum-Anbauleuchte OleveonF 1.5 PC.
<b>Wanne OleveonF 1.5 PMMA Ersatz</b> 7130200	Ersatzwanne für Feuchtraum-Anbauleuchte OleveonF 1.5 PMMA.
 <b>ZBWM</b> 7425600	Schwenkbare Montagebügel zur Wand- oder Deckenmontage von LED-Feuchtraumleuchten 1 Satz.

**Ausschreibungstext**

LED-Feuchtraum-Anbauleuchte IP66 mit PC-Leuchtenkörper und PC-Diffusor. Mit Durchgangsverdrahtung 5 x 1,5 mm<sup>2</sup>. Geeignet zur Anwendung in HACCP, IFS und/oder BRC Global Standard Food zertifizierten Unternehmen. Mit begrenzter Oberflächentemperatur, für den Einsatz in feuergefährdeten Räumen gemäß DIN EN 60598-2-24 geeignet. Mit Cliplos-Verschluss-technik zur schutzartgerechten, einfachen Montage von Diffusor-Abdeckwanne und Leuchtenkörper nach dem Anschluss. Für Decken- und Wand- sowie abgehängte Montage. Deckenmontage über beiliegende Edelstahl-Befestigungsklammer. Abgehängte Montage über optionales Zubehör möglich. Abdeckwanne aus opalem, transluzentem PC mit innen liegender Prismenstruktur. Mit lambertscher Lichtstärkeverteilung. Leuchtenlichtstrom und Lichtfarbe fest eingestellt. Bemessungslichtstrom 3900 lm, Bemessungsleistung 28 W, maximale Leuchten-Lichtausbeute 139 lm/W. Lichtfarbe neutralweiß, ähnlichste Farbtemperatur (CCT) 4000 K, allgemeiner Farbwiedergabeindex (CRI) R<sub>a</sub> > 80. Farborttoleranz (initial MacAdam) ≤ 3 SDCM. Die Lichtquelle ist entsprechend der Ökodesign-Anforderungen (VO (EU) 2019/2020) austauschbar. Leuchtenkörper aus recycelbarem, UV-beständigem PC. Leuchtenkörper Farbe lichtgrau (ähnlich RAL 7035). Mit Cliplos-Verschluss-technik zur schutzartgerechten, einfachen Montage von Diffusor-Abdeckwanne und Leuchtenkörper nach dem Anschluss. Maße (L x B): 1552 mm x 102 mm, Leuchtenhöhe 91 mm. Zulässige Umgebungstemperatur (ta): -20 °C bis +35 °C. Schutzklasse (EN 61140): I, Schutzart (DIN EN 60529): IP66, Stoßfestigkeitsgrad nach IEC 62262: IK08, Prüftemperatur Glühdrahttest gemäß IEC 60695-2-11: 850 °C. Gewicht: 2,8 kg. Mit 5-poliger Anschlussklemme bis 2,5 mm<sup>2</sup>. Mit elektronischem Betriebsgerät, digital dimmbar (DALI). Betriebsgerät gemäß DALI-2-Standard (EN 62386). Leuchte mittels Tastfunktion über DALI-Steuerklemmen schalt- und dimmbar (Touch DIM). Das Betriebsgerät ist entsprechend der Ökodesign-Anforderungen (VO (EU) 2019/2020) austauschbar. Die Leuchte ist Monitoring ready (MOR) und liefert Leuchtendaten zur Überwachung oder vorausschauenden Wartung. Sie ist damit kompatibel zu den TRILUX Digital Services (Energy Monitoring und Light Monitoring). Das Produkt erfüllt die grundlegenden Anforderungen der anwendbaren EU-Richtlinien und des Produktsicherheitsgesetzes und trägt die CE-Kennzeichnung. Zusätzlich ist die Leuchte durch eine unabhängige Prüfstelle ENEC-zertifiziert.

**Zusatzinformation**
**Zubehör für die Baureihe:**

Bei der horizontalen Wandmontage der Leuchte muss das Zubehör ZBATL (Diebstahlsicherung) zwingend montiert werden. ZBATL2, TOC 69 23 300

 Demontageanleitung (PDF) zum Produkt verfügbar unter: <https://www.trilux.com/EcoDesign>
**EPREL - Europäische Produktdatenbank für die Energieverbrauchskennzeichnung**

Energieeffizienzklasse	Modellkennung
D	SI-B8T14B560EU
D	86002101-00
D	SI-B8T07B280EU
D	86002129-00