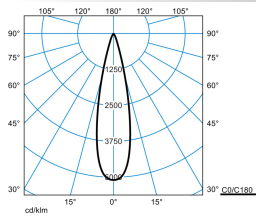










Produktmerkmale und Kenndaten

Leuchtentyp	Downlight/Spot
Montageart	Einbau mit Rand
Form	Rund
Größe	68
Ausstrahlwinkel	24° Medium Flood
Reflektor	weiß
Anschlussleistung	11 W
Leistungsfaktor	0,80
Farbtemperatur	4000 K
Bemessungslichtstrom	800 lm
Lichtausbeute	73 lm/W
Farbtoleranz	3 SDCM
Austauschbarkeit Lichtquelle	Ja - austauschbar
Farbwiedergabeindex	90
Photobiologische Klasse	Gruppe 1 - geringes Risiko
Farbe	RAL9016 Verkehrsweiß
Schaltungsart	Bluetooth Low Energy (ETBLE)
Anschluss	Anschlussklemme
Touch-Dim-fähig	Nein
Max. Leuchten an B10	50
Max. Leuchten an B16	80
Max. Leuchten an C10	84
Max. Leuchten an C16	134
Bemessungsfrequenz	50/60 Hz
DC Tauglichkeit	Ja
Schutzart	IP20
Schutzart raumseitig	IP54
Schutzklasse	II
Schlagfestigkeit	IK06
Glühdrahtfestigkeit	850 °C
Netto-Höhe	82,50 mm
Aussendurchmesser	75 mm
Einbauhöhe	80 mm
Einbaudurchmesser	68 mm
Gewicht	0,4 kg

Lichtverteilungskurven

SNS RC1-WR1MF-8-940 1 20

UGR-Einstufung = 19
 DIN 5040 = A80
 CEN Flux Code = 99 100 100 100 100
 UGR I = 7,6
 UGR q = 7,6
 UTE = 1.00 A

Lieferbares Zubehör

Material	Bezeichnung
 SNS RC01 ZIP54-PC-T 7188200	PC-Abdeckscheibe, klar. Für runde Downlights der Baureihe Sonnos in Baugröße C01. Nicht in Verbindung mit Sanierungsplatten zu verwenden.
 SNS RQC01 MP 600 7189300	Montageplatte SNS R/Q C01. Für Modulmaß 600.
 SNS RQC01 MP 625 7189400	Montageplatte SNS R/Q C01. Für Modulmaß 625.
 SNS RC01 BE 7189500	Beton-Eingießgehäuse für den Einbau von Downlights samt Vorschaltgeräte-Box in Betondecken. Für runde Downlights der Baureihe Sonnos in Baugröße C01.
 SNS RC01 SP drm 95 01 7189700	Sanierungsplatte SNS RC01. Für Deckenausschnitte Ø 72 - 95 mm .
 SNS RC01 KP drm 80 01 8184000	Kaschierungsring zur Abdeckung nicht maßgerechter Einbauöffnungen. Für runde Downlights der Baureihe Sonnos in Baugröße C01.
 SNS RC01 RC 8185400	Abdeckung zum Schutz des Reflektors vor Verschmutzung nach Einbau der Leuchte. Für runde Downlights der Baureihe Sonnos in Baugröße C01.
 SNS RC01 MP 8504300	Montagezubehör zur deckenseitigen Verstärkung und Vergrößerung der Downlight Auflagefläche. Für Leuchten der Baureihe SNS RC01... . Aus Stahlblech. Außendurchmesser Ø 95 mm, Höhe 0,7 mm.

Ausschreibungstext

Kompaktes LED-Downlight in runder Bauform. Einbau-Downlight mit Rand für gesägte Deckenöffnungen. Werkzeugloser Deckeneinbau durch Schnellmontagefedern. Deckenausschnittmaß Ø 68 mm. Sanierungsplatten für den Einbau in bereits vorhandene Deckenöffnungen mit unpassenden Maßen sind als separat zu bestellendes Zubehör verfügbar. Einbautiefe \geq 80 mm, Leuchtenhöhe 83 mm. Mit weiß beschichtetem Kunststoffreflektor. Farbe des Deckeneinbaurahmens: weiß. Symmetrische Lichtverteilungscharakteristik und Halbwertsinkel: 24° Medium Flood. Lichtlenkung durch Collimator-/Linsentechnologie. Bildschirmgerecht (BAP) gemäß EN 12464-1 durch begrenzte Leuchtdichten $L \leq 3000$ cd/m² oberhalb 65° Begrenzung der Direktblendung gemäß UGR 19. Mit einem LED-Modul. Leuchtenlichtstrom 800 lm, Anschlussleistung 11,0 W, Leuchten-Lichtausbeute 73 lm/W. Lichtfarbe Neutralweiß, ähnlichste Farbtemperatur (CCT) 4000 K, allgemeiner Farbwiedergabeindex (CRI) $R_{a} \geq 90$. Farbortoleranz (initial MacAdam) ≤ 3 SDCM entspricht einer sehr hohen Farbgleichheit der LED in der Anwendung. Mittlere Lebensdauer L90(tq 25 °C) = 50.000 h, mittlere Lebensdauer L80(tq 25 °C) = 100.000 h. Die Lichtquelle ist entsprechend der Ökodesign-Anforderungen (VO (EU) 2019/2020) austauschbar. Zulässige Umgebungstemperatur (ta): -20°C - +25°C. Gehäuse und Kühlkörper aus Aluminium-Druckguss. Schutzklasse (EN 61140): II, Schutzart (DIN EN 60529): IP20. Schutzart raumseitig: IP54. Stoßfestigkeitsgrad nach IEC 62262: IK06, Prüftemperatur Glühdrahttest gemäß IEC 60695-2-11: 850 °C. Der netzseitige Anschluss des Vorschaltgerätes erfolgt mittels Anschlussklemme. Mit Bluetooth Low Energy Betriebsgerät (BLE) zum leitungslosen Steuern der Leuchte (Schalten, Dimmen, Szenen) innerhalb eines Mesh- Netzwerkes mit bis zu 250 Teilnehmern. Die Inbetriebnahme des Systems erfolgt mit der Casambi App (iOS und Android). Das Betriebsgerät ist entsprechend der Ökodesign-Anforderungen (VO (EU) 2019/2020) austauschbar. Funkreichweite des Funkmoduls bei idealen Bedingungen: 5 - 7 m. Die Funkreichweite kann je nach Einflussfaktoren der Umgebung (z. B. Wände, Decken, Böden, Maschinen, Stahlträger, stromführende Leitungen) variieren. Durch ein zusätzliches Funkmodul, das als Repeater eingesetzt wird, kann die Funkreichweite erhöht werden. Das Produkt erfüllt die grundlegenden Anforderungen der anwendbaren EU-Richtlinien und des Produktsicherheitsgesetzes und trägt die CE-Kennzeichnung. Zusätzlich ist die Leuchte durch eine unabhängige Prüfstelle ENEC-zertifiziert. Für Arbeitsplätze mit Bildschirmgeräten. Büros, Flure, Foyers, Konferenzräume, Verkaufsf lächen, Wartezonen. Mit Trilux-Nachkaufversprechen: Die Leuchte ist 10 Jahre, Ersatzteile (LED-Modul, Betriebsgerät und optisches System) 15 Jahre nach Rechnungsdatum verfügbar. Vertretbare Änderungen, die dem Fortschritt dienen, sind dabei vorbehalten.

EPREL - Europäische Produktdatenbank für die Energieverbrauchskennzeichnung

Energieeffizienzklasse	Modellkennung
F	L2C5-40901202EH600