





Produktmerkmale und Kenndaten

Leuchtenfarbe	RAL9006 Weißaluminium
Länge-Netto	704,10 mm
Breite-Netto	160 mm
Höhe-Netto	47 mm
Gewicht	1,9 kg

Lieferbares Zubehör

Material	Bezeichnung
 ZAA/01 4601700	Deckenanschlussdose, rund. Farbe weiß.
 ZAA/03 4601800	Deckenanschlussdose, rund. Farbe silbergrau.
 ZAR/01 7002300	Deckenanschlussdose, eckig, weiß.
 ZAR/03 7002400	Deckenanschlussdose, eckig, silbergrau.

Ausschreibungstext

Blindmodul für Opendo D Deckenanbauleuchten in Lichtbandanwendung. Für Neuanlagen und Sanierungsanwendungen geeignet. Mit integriertem Kohlendioxid-Sensor zur Messung der CO²-Konzentration in der Umgebungsluft und einer 3-stufigen LED-Ampel zur Indikation der Luftqualität sowie Lüftungsnotwendigkeit. Leuchtenkörper aus Stahlblech, Abdeckung aus Kunststoff, Farbe silbergrau (ähnlich RAL 9006). Länge 704,1 mm, Breite 160 mm, Höhe 47 mm. Weitere Längen auf Anfrage möglich. Wird ein Blindmodul als Einzelbaustein verwendet, können separat zu bestellende Kopfstücke zum Abschluß der Enden verwendet werden.