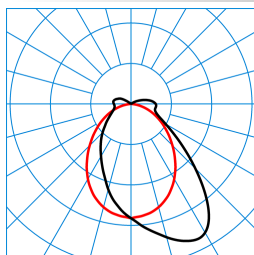




Produktmerkmale und Kenndaten






| | |
|---------------------------------|-------------------------------------------------------------------------------------------------------------------------------------------|
| Leuchtentyp | LED-Feuchtraumleuchte IP 66 für den Einsatz in Anwendungen mit hohen Anforderungen an Variabilität, Effizienz, Lichtqualität und Technik. |
| Montageart | Anbau Abhängen |
| Leuchtenoptik | Mit einer prismierten, lichttechnisch wirksamen, transluzenten PMMA-Abdeckwanne, direkt strahlend. |
| Light Engine | Normalprodukt |
| Farbtemperatur | 4000 K |
| Bemessungslichtstrom | 2400 lm |
| Anschlussleistung | 19,00 W |
| Lichtausbeute | 126 lm/W |
| LED-Lebensdauer | L80 (25 °C) = 70.000 h L80 (35 °C) = 50.000 h |
| Farbwiedergabeindex | 90 |
| Farbtoleranz | 3 SDCM |
| Photobiologische Klasse | Gruppe 0 - kein Risiko |
| Leuchtenfarbe | RAL7035 Lichtgrau |
| Leuchtenkörper | Leuchtenkörper farblos, aus transluzentem, bruchsicheren Polycarbonat. |
| Elektrische Ausführung | Mit elektronischem Betriebsgerät, schaltbar. |
| Anschlussart | Steckklemme |
| Bemessungsspannung | 220 - 240 V |
| Bemessungsfrequenz | 50/60 Hz |
| Klirrfaktor (THD) < % | 14 % |
| IFS-Kennzeichen | Ja |
| Schutzart | IP66 |
| Schutzart Raumseitig | IP66 |
| Schutzklasse | I |
| Schlagfestigkeit IK | IK03 |
| Glühdrahtbeständigkeit | 650 °C |
| Umgebungstemperatur | -30 - 35 °C |
| Max. Leuchten an B10 | 19 |
| Max. Leuchten an B16 | 30 |
| Max. Leuchten an C10 | 29 |
| Max. Leuchten an C16 | 47 |
| Länge-Netto | 1.552 mm |
| Breite-Netto | 102 mm |
| Höhe-Netto | 91 mm |
| Gewicht | 2,6 kg |

Lichtverteilungskurven

**AragF 15 PAW 23-940 ET
TX769965**

 DIN 5040: A40
 UTE: 0.93 D + 0.07 T
 DLOR: 93 %
 ULOR: 7 %
 CEN Flux Code: 51 80 93 93 100 3 9 41 7

 ■ C0 - C180
 ■ C90 - C270

Lieferbares Zubehör

| Material | Bezeichnung |
|-------------------------------------------------------------------------------------------------------------------------|---------------------------------------------------------------------------------------------------------------------|
|  ZBSB 1,0m 6923200 | Stahlband-Aufhängung, 1 Paar, rostfrei, 1,0 m lang, für Feuchtraumleuchten. |
|  ZBATL2 6923300 | Diebstahlsicherung für LED-Feuchtraum-Anbauleuchte. |
|  ZBMC 6923400 | Montagezubehör für Nextrema 4000-8... / Nextrema 6000-8... / Olevon Fit / Aragon Fit. Bügel für abgehängte Montage. |
|  OlevonF ZLV/525/15 7129800 | Durchgangsverdrahtung 5-adrig. |
|  ZBWM 7425600 | Schwenkbare Montagebügel zur Wand- oder Deckenmontage von LED-Feuchtraumleuchten 1 Satz. |
| Wanne AragF 15 PMMA Ersatz 7938100 | Ersatzwanne für Feuchtraum-Anbauleuchte AragF 15 PMMA. |

Ausschreibungstext

LED-Feuchtraumleuchte IP 66 für den Einsatz in Anwendungen mit hohen Anforderungen an Variabilität, Effizienz, Lichtqualität und Technik. Die Leuchte ist Bestandteil eines Sortiments mit baugleichen, montage-technisch kompatiblen Varianten. Diese Varianten sind mit alternativen optischen Systemen, Light-Engines mit einstellbaren Lichtströmen sowie mit Anbindungsoption an Lichtmanagement- und Notbeleuchtungssysteme verfügbar. Geeignet zur Anwendung in HACCP, IFS und/oder BRC Global Standard Food zertifizierten Unternehmen. Mit begrenzter Oberflächentemperatur, für den Einsatz in feuergefährdeten Räumen gemäß DIN EN 60598-2-24 geeignet. Mit Cliplos-Verschlusstechnik zur schutzartgerechten, einfachen Montage von Diffusor-Abdeckwanne und Leuchtenkörper nach dem Anschluss. Abgehängte Montage über optionales Zubehör möglich. Deckenmontage über beiliegende Edelstahl-Befestigungsklammer. Abgehängte Montage über optionales Zubehör möglich. Mit einer prismaförmigen, lichttechnisch wirksamen, transluzenten PMMA-Abdeckwanne, direkt strahlend. Mit asymmetrisch breit strahlender Lichtstärkeverteilung. Leuchtenlichtstrom und Lichtfarbe fest eingestellt. Bemessungslichtstrom 2400 lm, Bemessungsleistung 19 W, maximale Leuchten-Lichtausbeute 126 lm/W. Lichtfarbe neutralweiß, ähnlichste Farbtemperatur (CCT) 4000 K, allgemeiner Farbwiedergabeindex (CRI) $R_a > 90$. Farbortoleranz (initial MacAdam) ≤ 3 SDCM. Mittlere Bemessungslebensdauer $L80(t_q 25^\circ C) = 70.000$ h, mittlere Bemessungslebensdauer $L80(t_q 35^\circ C) = 50.000$ h. Die Lichtquelle ist entsprechend der Ökodesign-Anforderungen (VO (EU) 2019/2020) austauschbar. Leuchtenkörper farblos, aus transluzentem, bruchsicheren Polycarbonat. Leuchtenkörper Farbe lichtgrau (RAL 7035). Maße (L x B): 1552 mm x 102 mm, Leuchtenhöhe 91 mm. Zulässige Umgebungstemperatur (ta): $-30^\circ C$ - $+35^\circ C$. Schutzklasse (EN 61140): I, Schutzart (DIN EN 60529): IP66, Stoßfestigkeitsgrad nach IEC 62262: IK03, Prüftemperatur Glühdrahttest gemäß IEC 60695-2-11: $650^\circ C$. Gewicht: 2,6 kg. Mit 3-poliger Anschlussklemme bis 2,5 mm². Mit elektronischem Betriebsgerät, schaltbar. Das Betriebsgerät ist entsprechend der Ökodesign-Anforderungen (VO (EU) 2019/2020) austauschbar. Das Produkt erfüllt die grundlegenden Anforderungen der anwendbaren EU-Richtlinien und des Produktsicherheitsgesetzes und trägt die CE-Kennzeichnung. Zusätzlich ist die Leuchte durch eine unabhängige Prüfstelle ENEC-zertifiziert. Leuchte 10 Jahre, Ersatzteile (LED-Modul, Betriebsgerät, optisches System) 15 Jahre nach Rechnungsdatum unter Vorbehalt vertretbarer Änderungen, die dem Fortschritt dienen, verfügbar.

Zusatzinformation

 Demontageanleitung (PDF) zum Produkt verfügbar unter: <https://www.trilux.com/EcoDesign>
EPREL - Europäische Produktdatenbank für die Energieverbrauchskennzeichnung

| Energieeffizienzklasse | Modellkennung |
|------------------------|----------------|
| D | 85400948-00 |
| D | SI-B9T122560EU |
| D | 85400934-00 |
| D | SI-B9T064280EU |