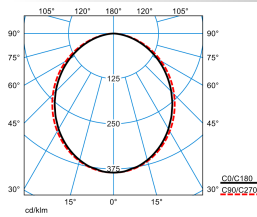

**Produktmerkmale und Kenndaten**




<b>Anwendungsbereich</b>	Aufenthaltsräume Ausstellungsräume Büros Eingangsbereiche Flure Kantinen Konferenzräume büroähnliche Räume repräsentative Bürobeleuchtung repräsentative Eingangsbereiche
<b>Leuchtentyp</b>	Lichtkanal-Einzelleuchte für das 3-Phasen-Stromschienensystem Nordic.
<b>Montageart</b>	3-Phasen-Stromschienen
<b>Leuchtenoptik</b>	Der opale, fein strukturierte, homogen ausgeleuchtete PMMA-Diffusor ist flächenbündig eingesetzt.
<b>Lichtverteilungskurve</b>	Lambertian (L)
<b>FWHM</b>	102 °
<b>Light Engine</b>	Normalprodukt
<b>Farbtemperatur</b>	4000 K
<b>Bemessungslichtstrom</b>	2567 lm
<b>Anschlussleistung</b>	24,00 W
<b>Lichtausbeute</b>	107 lm/W
<b>Bemessungslebensdauer</b>	L80 (25 °C) = 100.000 h L90 (25 °C) = 50.000 h
<b>Farbwiedergabeindex</b>	80
<b>Farbtoleranz</b>	3 SDCM
<b>Photobiologische Klasse</b>	Gruppe 0 - kein Risiko
<b>Leuchtenfarbe</b>	RAL9016 Verkehrsweiß
<b>Leuchtenkörper</b>	Leuchtenkörper aus Aluminium-Strangpressprofil.
<b>Elektrische Ausführung</b>	Mit elektronischem Betriebsgerät, digital dimmbar (DALI)
<b>Polzahl</b>	5LV
<b>Leitungsquerschnitt</b>	1,50 mm <sup>2</sup>
<b>Anschlussart</b>	3-Ph-Track-Adapter (NO)
<b>Anzahl Dali Adressen</b>	1
<b>Bemessungsspannung</b>	220 - 240 V
<b>Bemessungsfrequenz</b>	50/60 Hz
<b>Klirrfaktor (THD) &lt; %</b>	14 %
<b>Schutzart</b>	IP20
<b>Schutzart Raumseitig</b>	IP20
<b>Schutzart Lampenraum</b>	IP20
<b>Schutzklasse</b>	I
<b>Schlagfestigkeit IK</b>	IK03
<b>Glühdrahtbeständigkeit</b>	650 °C
<b>Umgebungstemperatur</b>	25 °C
<b>Länge-Netto</b>	1.056 mm
<b>Breite-Netto</b>	35 mm
<b>Höhe-Netto</b>	62 mm
<b>Gewicht</b>	4,8 kg

**Lichtverteilungskurven**

**Fn3 3P10 DIL 26-840 ETDD 01**

UGR I = 27,4  
 UGR q = 26,9  
 DIN 5040: A40  
 UTE: 1,00 E  
 DLOR: 100 %  
 ULOR: 0 %  
 CEN Flux Code: 50 81 96 100 100

**Lieferbares Zubehör**

Material	Bezeichnung
 <b>StromschAB DALI 3P L1 03 NO XTSC6100-1</b> 7944500	3-Phasen Anbau-Stromschiene mit DALI-Ausstattung (5 plus 2 Leiter), System NORDIC. Oberfläche glatt glänzend silbergrau lackiert, (ähnlich RAL 9006).
 <b>StromschAB DALI 3P L2 03 NO XTSC6200-1</b> 7944600	3-Phasen Anbau-Stromschiene mit DALI-Ausstattung (5 plus 2 Leiter), System NORDIC. Oberfläche glatt glänzend silbergrau lackiert, (ähnlich RAL 9006).
 <b>StromschAB DALI 3P L3 03 NO XTSC6300-1</b> 7944700	3-Phasen Anbau-Stromschiene mit DALI-Ausstattung (5 plus 2 Leiter), System NORDIC. Oberfläche glatt glänzend silbergrau lackiert, (ähnlich RAL 9006).
 <b>StromschEB DALI 3P L1 01 NO XTSCF6100-3</b> 7945100	3-Phasen Einbau-Stromschiene mit DALI-Ausstattung (5 plus 2 Leiter), System NORDIC. Oberfläche glatt glänzend weiß lackiert, (ähnlich RAL 9016).
 <b>StromschEB DALI 3P L2 01 NO XTSCF6200-3</b> 7945200	3-Phasen Einbau-Stromschiene mit DALI-Ausstattung (5 plus 2 Leiter), System NORDIC. Oberfläche glatt glänzend weiß lackiert, (ähnlich RAL 9016).
 <b>StromschEB DALI 3P L3 01 NO XTSCF6300-3</b> 7945300	3-Phasen Einbau-Stromschiene mit DALI-Ausstattung (5 plus 2 Leiter), System NORDIC. Oberfläche glatt glänzend weiß lackiert, (ähnlich RAL 9016).
 <b>StromschAB DALI 3P L1 01 NO XTSC6100-3</b> 7944200	3-Phasen Anbau-Stromschiene mit DALI-Ausstattung (5 plus 2 Leiter), System NORDIC. Oberfläche glatt glänzend weiß lackiert, (ähnlich RAL 9016).
 <b>StromschAB DALI 3P L2 01 NO XTSC6200-3</b> 7944300	3-Phasen Anbau-Stromschiene mit DALI-Ausstattung (5 plus 2 Leiter), System NORDIC. Oberfläche glatt glänzend weiß lackiert, (ähnlich RAL 9016).
 <b>StromschAB DALI 3P L3 01 NO XTSC6300-3</b> 7944400	3-Phasen Anbau-Stromschiene mit DALI-Ausstattung (5 plus 2 Leiter), System NORDIC. Oberfläche glatt glänzend weiß lackiert, (ähnlich RAL 9016).
 <b>StromschEB DALI 3P L1 03 NO XTSCF6100-1</b> 7945400	3-Phasen Einbau-Stromschiene mit DALI-Ausstattung (5 plus 2 Leiter), System NORDIC. Oberfläche glatt glänzend silbergrau lackiert, (ähnlich RAL 9006).
 <b>StromschEB DALI 3P L2 03 NO XTSCF6200-1</b> 7945500	3-Phasen Einbau-Stromschiene mit DALI-Ausstattung (5 plus 2 Leiter), System NORDIC. Oberfläche glatt glänzend silbergrau lackiert, (ähnlich RAL 9006).
 <b>StromschEB DALI 3P L3 03 NO XTSCF6300-1</b> 7945600	3-Phasen Einbau-Stromschiene mit DALI-Ausstattung (5 plus 2 Leiter), System NORDIC. Oberfläche glatt glänzend silbergrau lackiert, (ähnlich RAL 9006).
 <b>StromschAB DALI 3P L1 05 NO XTSC6100-2</b> 7944800	3-Phasen Anbau-Stromschiene mit DALI-Ausstattung (5 plus 2 Leiter), System NORDIC. Oberfläche glatt glänzend schwarz lackiert, (ähnlich RAL 9005).
 <b>StromschAB DALI 3P L2 05 NO XTSC6200-2</b> 7944900	3-Phasen Anbau-Stromschiene mit DALI-Ausstattung (5 plus 2 Leiter), System NORDIC. Oberfläche glatt glänzend schwarz lackiert, (ähnlich RAL 9005).
 <b>StromschAB DALI 3P L3 05 NO XTSC6300-2</b> 7945000	3-Phasen Anbau-Stromschiene mit DALI-Ausstattung (5 plus 2 Leiter), System NORDIC. Oberfläche glatt glänzend schwarz lackiert, (ähnlich RAL 9005).

	<b>StromschEB DALI 3P L1 05 NO XTSCF6100-2</b> 7945700	3-Phasen Einbau-Stromschiene mit DALI-Ausstattung (5 plus 2 Leiter), System NORDIC. Oberfläche glatt glänzend schwarz lackiert, (ähnlich RAL 9005).
	<b>StromschEB DALI 3P L2 05 NO XTSCF6200-2</b> 7945800	3-Phasen Einbau-Stromschiene mit DALI-Ausstattung (5 plus 2 Leiter), System NORDIC. Oberfläche glatt glänzend schwarz lackiert, (ähnlich RAL 9005).
	<b>StromschEB DALI 3P L3 05 NO XTSCF6300-2</b> 7945900	3-Phasen Einbau-Stromschiene mit DALI-Ausstattung (5 plus 2 Leiter), System NORDIC. Oberfläche glatt glänzend schwarz lackiert, (ähnlich RAL 9005).

### Ausschreibungstext

Lichtkanal-Einzelleuchte für das 3-Phasen-Stromschiensystem Nordic. Befestigung und elektrischer Anschluss an 3-Phasen-Stromschiene nach DIN EN 60570 mittels 3-Phasen-Stromschiennenadapter. System Nordic. Die elektrische Kontaktierung und mechanische Verbindung erfolgen in einem Montage-Schritt. Der opale, fein strukturierte, homogen ausgeleuchtete PMMA-Diffusor ist flächenbündig eingesetzt. Mit lambertscher Lichtstärkeverteilung. Leuchtenlichtstrom und Lichtfarbe fest eingestellt. Bemessungslichtstrom 2567 lm, Bemessungsleistung 24 W, maximale Leuchten-Lichtausbeute 107 lm/W. Lichtfarbe neutralweiß, ähnlichste Farbtemperatur (CCT) 4000 K, allgemeiner Farbwiedergabeindex (CRI)  $R_a > 80$ . Farbortoleranz (initial MacAdam)  $\leq 3$  SDCM. Mittlere Bemessungslebensdauer L90 ( $t_q 25^\circ\text{C}$ ) = 50.000 h., Mittlere Bemessungslebensdauer L80 ( $t_q 25^\circ\text{C}$ ) = 100.000 h. Die Lichtquelle ist entsprechend der Ökodesign-Anforderungen (VO (EU) 2019/2020) austauschbar. Flimmern: Pst LM  $\leq 1,0$  bei Vollast. Stroboskop-Effekt: SVM  $\leq 0,4$  bei Vollast. Leuchtenkörper aus Aluminium-Strangpressprofil. Oberfläche weiß beschichtet (ähnlich RAL 9016). Maße (L x B): 1056 mm x 35 mm, Leuchtenhöhe 62 mm. Schutzklasse (EN 61140): I, Schutzart (DIN EN 60529): IP20, Stoßfestigkeitsgrad nach IEC 62262: IK03, Prüftemperatur Glühdrahttest gemäß IEC 60695-2-11: 650 °C. Zulässige Umgebungstemperatur ( $t_a$ ): 25 °C. Gewicht: 4,8 kg. Mit elektronischem Betriebsgerät, digital dimmbar (DALI) Das Betriebsgerät ist entsprechend der Ökodesign-Anforderungen (VO (EU) 2019/2020) austauschbar. Das Produkt erfüllt die grundlegenden Anforderungen der anwendbaren EU-Richtlinien und des Produktsicherheitsgesetzes und trägt die CE-Kennzeichnung. Leuchte 10 Jahre, Ersatzteile (LED-Modul, Betriebsgerät, optisches System) 15 Jahre nach Rechnungsdatum unter Vorbehalt vertretbarer Änderungen, die dem Fortschritt dienen, verfügbar.