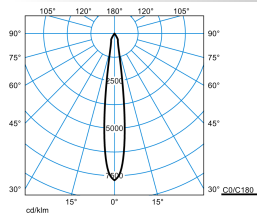









Produktmerkmale und Kenndaten

Leuchtentyp	Rundes LED-Downlight für überdachte Außenbereiche.
Montageart	Einbau
Leuchtenoptik	Mit Reflektor aus anodisiertem Aluminium.
Lichtverteilungskurve	rota.sym. engstrahlend (RE)
FWHM	15 °
Light Engine	Normalprodukt
Farbtemperatur	4000 K
Bemessungslichtstrom	1200 lm
Anschlussleistung	13,00 W
Lichtausbeute	92 lm/W
Farbwiedergabeindex	80
Farbtoleranz	2 SDCM
Photobiologische Klasse	Gruppe 1 - geringes Risiko
Leuchtenfarbe	RAL9005 Tiefschwarz
Leuchtenkörper	Leuchtenkörper aus Aluminium-Druckguss.
Elektrische Ausführung	Mit Bluetooth Low Energy Betriebsgerät (BLE) zum leitungslosen Steuern der Leuchte (Schalten, Dimmen, Szenen) innerhalb eines Mesh-Netzwerkes mit bis zu 250 Teilnehmern.
Stoßspannungsfestigkeit (Differential Mode)	1 kV
Stoßspannungsfestigkeit (Common Mode)	2 kV
Anschlussart	Steckklemme
Dimmbereich	1 - 100 %
Bemessungsspannung	220 - 240 V
Bemessungsfrequenz	50/60 Hz
Klirrfaktor (THD) < %	10 %
Schutzart	IP65
Schutzklasse	II
Schlagfestigkeit IK	IK07
Glühdrahtbeständigkeit	960 °C
Umgebungstemperatur	-20 - 25 °C
Max. Leuchten an B10	31
Max. Leuchten an B16	50
Max. Leuchten an C10	52
Max. Leuchten an C16	85
Höhe-Netto	83 mm
Außendurchmesser	113 mm
Einbauhöhe	100 mm
Gewicht	0,5 kg
Einbaudurchmesser	95 mm

Lichtverteilungskurven

**Inveria C 110 RE6R/1200-840 ETBLE +CAS
TX776324**

 UGR I = 15,3
 UGR q = 15,3
 DIN 5040: A80
 UTE: 1.00 A
 DLOR: 100 %
 ULOR: 0 %
 CEN Flux Code: 97 99 100 100 100

Lieferbares Zubehör

Material	Bezeichnung
 VE Box IP66 300mA ET 7770240	Betriebsgerät als Ersatzteil. Für Leuchten der Baureihe Inveria C 110...
 VE Box IP66 300mA ETDD 7770451	Betriebsgerät als Ersatzteil. Für Leuchten der Baureihe Inveria C 110...
 Inveria Z Fangseil 8362300	Absturzsicherungsseil zur Befestigung an Leuchte und Decke.
 VE Box IP66 300mA ETBLE +CAS 8363363	Betriebsgerät als Ersatzteil. Für Leuchten der Baureihe Inveria C 110...
 VE Box IP66 1050mA ET 8443940	Betriebsgerät als Ersatzteil. Für Leuchten der Baureihe Inveria C 150 / C210...
 VE Box IP66 1050mA ETDD 8444051	Betriebsgerät als Ersatzteil. Für Leuchten der Baureihe Inveria C 150 / C210...
 VE Box IP66 600mA ETBLE +CAS 8444163	Betriebsgerät als Ersatzteil. Für Leuchten der Baureihe Inveria C 150 / C210...
 VE Box IP66 1050mA ETBLE +CAS 8444263	Betriebsgerät als Ersatzteil. Für Leuchten der Baureihe Inveria C 150 / C210...

Ausschreibungstext

Rundes LED-Downlight für überdachte Außenbereiche. Mit CASAMBI-Modul zur Integration in ein leitungslos zu steuerndes Mesh-Netzwerk aus bis zu 250 Teilnehmer. Die Inbetriebnahme des Systems erfolgt mit der Casambi App (iOS und Android). Einbau-Downlight mit Rand für gesägte Deckenöffnungen. Deckenausschnitt Ø 95 mm, Einbautiefe 100 mm. Mit Reflektor aus anodisiertem Aluminium. Mit rotationssymmetrisch tief strahlender Lichtstärkeverteilung. Leuchtenlichtstrom und Lichtfarbe fest eingestellt. Bemessungslichtstrom 1200 lm, Bemessungsleistung 13 W, maximale Leuchten-Lichtausbeute 92 lm/W. Lichtfarbe neutralweiß, ähnlichste Farbtemperatur (CCT) 4000 K, allgemeiner Farbwiedergabeindex (CRI) $R_a > 80$. Farbortoleranz (initial MacAdam) ≤ 2 SDCM.. Die Lichtquelle ist entsprechend der Ökodesign-Anforderungen (VO (EU) 2019/2020) austauschbar. Leuchtenkörper aus Aluminium-Druckguss. Oberfläche schwarz beschichtet (ähnlich RAL 9005). Hohe Beständigkeit gegen UV-Strahlen und widerstandsfähig gegen Korrosion durch Salznebel. Auf Anfrage kann der Leuchtenkörper ohne Mehrkosten in nachfolgenden Farben ausgeführt werden: Schwarz texturiert (Akzo Nobel 8118669, ähnlich RAL 9005, V5), Weiß texturiert (Akzo Nobel 8158870, ähnlich RAL 9016, V6), Grau texturiert (Akzo Nobel 8129595, ähnlich RAL 9006, V7). Weitere Farbvarianten nach RAL oder DB Farbcode sind auf Anfrage gegen Mehrpreis möglich. Außenmaße Deckenring Ø 113 mm, Leuchtenhöhe 83 mm. Schutzklasse (EN 61140): II, Schutzart (DIN EN 60529): IP65, Stoßfestigkeitsgrad nach IEC 62262: IK07. Zulässige Umgebungstemperatur (ta): -20 °C bis 25 °C. Gewicht: 0,5 kg. Mit Bluetooth Low Energy Betriebsgerät (BLE) zum leitungslosen Steuern der Leuchte (Schalten, Dimmen, Szenen) innerhalb eines Mesh-Netzwerkes mit bis zu 250 Teilnehmern. Das Betriebsgerät ist entsprechend der Ökodesign-Anforderungen (VO (EU) 2019/2020) austauschbar. Stoßspannungsfestigkeit Differential Mode / Common Mode: 1 kV / 2 kV. Das Produkt erfüllt die grundlegenden Anforderungen der anwendbaren EU-Richtlinien und des Produktsicherheitsgesetzes und trägt die CE-Kennzeichnung.

Zusatzinformation

 Demontageanleitung (PDF) zum Produkt verfügbar unter: <https://www.trilux.com/EcoDesign>
EPREL - Europäische Produktdatenbank für die Energieverbrauchskennzeichnung

Energieeffizienzklasse	Modellkennung
C	1127684