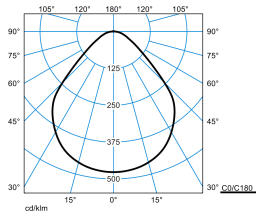



Produktmerkmale und Kenndaten

Leuchtentyp	Rundes LED-Anbau-Downlight, Aufbauhöhe 65 mm.
Montageart	Anbau
Leuchtenoptik	Mit Primärreflektor und hocheffizienter Mikroprismatik CDP.
Lichtverteilungskurve	Wide (W)
FWHM	90,60 °
Light Engine	Normalprodukt
Farbtemperatur	4000 K
Bemessungslichtstrom	3800 lm
Anschlussleistung	29,00 W
Lichtausbeute	131 lm/W
Farbwiedergabeindex	80
Farbtoleranz	3 SDCM
Photobiologische Klasse	Gruppe 0 - kein Risiko
Leuchtenfarbe	DB703 Anthrazit
Leuchtenkörper	Leuchtenkörper aus Aluminiumdruckguss.
Elektrische Ausführung	Mit elektronischem Betriebsgerät, digital dimmbar (DALI).
DALI-2-Standard EN 62386	Ja
Anschlussart	Steckklemme
Touch-Dim-fähig	Ja
Anzahl Dali Adressen	1
Dimmbereich	1 - 100 %
Monitoring Ready	Ja
Bemessungsspannung	220 - 240 V
Bemessungsfrequenz	50/60 Hz
Klirrfaktor (THD) < %	14 %
Schutzart	IP40
Schutzart Raumseitig	IP40
Schutzklasse	I
Schlagfestigkeit IK	IK06
Glühdrahtbeständigkeit	650 °C
Umgebungstemperatur	-20 - 25 °C
Max. Leuchten an B10	32
Max. Leuchten an B16	50
Max. Leuchten an C10	50
Max. Leuchten an C16	85
Höhe-Netto	65 mm
Außendurchmesser	445 mm
Gewicht	4,6 kg

Lichtverteilungskurven

**Onplana D11 CDP19 4000-840 ETDD 26
TX772005**

UGR I = 19,6
 UGR q = 19,6
 DIN 5040: A50
 UTE: 0.99 C + 0.01 T
 DLOR: 99 %
 ULOR: 1 %
 CEN Flux Code: 63 89 97 99 100 27 64 82 1

Lieferbares Zubehör

Material	Bezeichnung
 Onplana D11 ZS 5075/2000 01 6984500	3-Punkt Seilaufhängung mit transparenter Netzzuleitung und weißer Deckenanschlussdose.
 Onplana D11 ZIP54 01 6987600	Zubehör-Set zur Erreichung der Schutzart IP 54 bei Deckenanbau.

Ausschreibungstext

Rundes LED-Anbau-Downlight, Aufbauhöhe 65 mm. Für die Wand- und Deckenmontage. Mit Primärreflektor und hocheffizienter Mikroprismatik CDP. Mit symmetrisch breit strahlender Lichtstärkeverteilung. Blendungsbewertung nach UGR-Standard Tabellenverfahren mit Einstufung < 19 bei Reflexionswerten 80/60/30. Harmonische Lichtwirkung durch gleichmäßig ausgeleuchteten Lichtaustritt. Leuchtenlichtstrom und Lichtfarbe fest eingestellt. Bemessungslichtstrom 3800 lm, Bemessungsleistung 29 W, maximale Leuchten-Lichtausbeute 131 lm/W. Lichtfarbe neutralweiß, ähnlichste Farbtemperatur (CCT) 4000 K, allgemeiner Farbwiedergabeindex (CRI) $R_a > 80$. Farbortoleranz (initial MacAdam) ≤ 3 SDCM. Die Lichtquelle ist entsprechend der Ökodesign-Anforderungen (VO (EU) 2019/2020) austauschbar. Leuchtenkörper aus Aluminiumdruckguss. Oberfläche anthrazit beschichtet (ähnlich DB 703). Außenmaße Deckenring \varnothing 445 mm, Leuchtenhöhe 65 mm. Schutzklasse (EN 61140): I, Schutzart (DIN EN 60529): IP40, Stoßfestigkeitsgrad nach IEC 62262: IK06, Prüftemperatur Glühdrahttest gemäß IEC 60695-2-11: 650 °C. Zulässige Umgebungstemperatur (t_a): -20 °C bis 25 °C. Gewicht: 4,6 kg. Mit Anschlussklemme bis 2,5 mm, Zugentlastung und Netzweiterleitung. Mit elektronischem Betriebsgerät, digital dimmbar (DALI). Betriebsgerät gemäß DALI-2-Standard (EN 62386). Leuchte mittels Tastfunktion über DALI-Steuerklemmen schalt- und dimmbar (Touch DIM). Das Betriebsgerät ist entsprechend der Ökodesign-Anforderungen (VO (EU) 2019/2020) austauschbar. Die Leuchte ist Monitoring ready (MOR) und liefert Leuchtdaten zur Überwachung oder vorausschauenden Wartung. Sie ist damit kompatibel zu den TRILUX Digital Services (Energy Monitoring und Light Monitoring). Das Produkt erfüllt die grundlegenden Anforderungen der anwendbaren EU-Richtlinien und des Produktsicherheitsgesetzes und trägt die CE-Kennzeichnung. Zusätzlich ist die Leuchte durch eine unabhängige Prüfstelle ENEC-zertifiziert. Leuchte 10 Jahre, Ersatzteile (LED-Modul, Betriebsgerät, optisches System) 15 Jahre nach Rechnungsdatum unter Vorbehalt vertretbarer Änderungen, die dem Fortschritt dienen, verfügbar.

Zusatzinformation

Demontageanleitung (PDF) zum Produkt verfügbar unter: <https://www.trilux.com/EcoDesign>

EPREL - Europäische Produktdatenbank für die Energieverbrauchskennzeichnung

Energieeffizienzklasse	Modellkennung
C	85401287-00