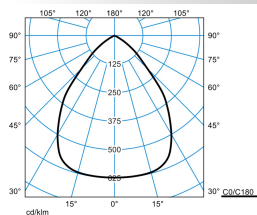













Produktmerkmale und Kenndaten

| | |
|------------------------------|----------------------------|
| Leuchtentyp | Downlight/Spot |
| Montageart | Einbau mit Rand |
| Form | Rund |
| Größe | 210 |
| Ausstrahlwinkel | 80° Extreme Wide Flood |
| Reflektor | Hochglanz |
| Anschlussleistung | 33 W |
| Leistungsfaktor | 0,95 |
| Farbtemperatur | 3000 K |
| Bemessungslichtstrom | 3.800 lm |
| Lichtausbeute | 115 lm/W |
| Farbtoleranz | 3 SDCM |
| Austauschbarkeit Lichtquelle | Ja - austauschbar |
| Farbwiedergabeindex | 80 |
| Photobiologische Klasse | Gruppe 1 - geringes Risiko |
| Farbe | RAL9016 Verkehrsweiß |
| Schaltungsart | Elektronik Trafo (ET) |
| Anschluss | Anschlussklemme |
| Touch-Dim-fähig | Nein |
| Max. Leuchten an B10 | 22 |
| Max. Leuchten an B16 | 36 |
| Max. Leuchten an C10 | 36 |
| Max. Leuchten an C16 | 61 |
| Bemessungsfrequenz | 50/60 Hz |
| DC Tauglichkeit | Ja |
| Schutzart | IP20 |
| Schutzart raumseitig | IP54 |
| Schutzklasse | II |
| Schlagfestigkeit | IK06 |
| Glühdrahtfestigkeit | 850 °C |
| Netto-Höhe | 129,50 mm |
| Aussendurchmesser | 228 mm |
| Einbauhöhe | 127 mm |
| Einbaudurchmesser | 210 mm |
| Gewicht | 1,6 kg |

Lichtverteilungskurven

SNS RC7-HR1XFL-38-830 1 20

UGR-Einstufung = 22
 DIN 5040 = A60
 CEN Flux Code = 79 99 100 100 100
 UGR I = 21,9
 UGR q = 21,9
 UTE = 1.00 B

Lieferbares Zubehör

| Material | Bezeichnung |
|--|---|
|  SNS RC07 ZIP54-PC-T 7188800 | |
|  SNS RC07 MP 600 7190600 | Montageplatte zur Verstärkung von Deckenplatten sowie für den Einbau des Downlight in Decken mit geringer Tragfähigkeit. Aus Stahlblech, sendzimirverzinkt. |
|  SNS RC07 MP 625 7190700 | Montageplatte zur Verstärkung von Deckenplatten sowie für den Einbau des Downlight in Decken mit geringer Tragfähigkeit. Aus Stahlblech, sendzimirverzinkt. |
|  SNS RC07 BE 7190800 | Beton-Eingießgehäuse für den Einbau von Downlights samt Vorschaltgeräte-Box in Betondecken. Für runde Downlights der Baureihe Sonnos in Baugröße C07. |
|  SNS RC07 SP drm 280 01 7191200 | Sanierungsplatte SNS RC07. Für Deckenausschnitte Ø 215 - 280 mm. |
|  SNS ZDTRC2 7572300 | Werkzeug zur schnellen und sicheren Demontage des Einbau-Downlights und Trennen des Reflektors vom restlichen Leuchtenkörper. |
|  SNS RC07 SP drm 340 01 8183900 | Sanierungsplatte SNS RC07. Für Deckenausschnitte Ø 290 - 340 mm. |
|  SNS RC07 KP drm 240 01 8184300 | Kaschierungsring zur Abdeckung nicht maßgerechter Einbauöffnungen. Für runde Downlights der Baureihe Sonnos in Baugröße C07. |
|  SNS RC07 RC 8185700 | Abdeckung zum Schutz des Reflektors vor Verschmutzung nach Einbau der Leuchte. Für runde Downlights der Baureihe Sonnos in Baugröße C07. |
|  SNS C05/07 SF 8186200 | Absturzsicherungsseil zur Befestigung an Leuchte und Decke. |
|  SNS RC07 MP 8504900 | Montagezubehör zur deckenseitigen Verstärkung und Vergrößerung der Downlight Auflagefläche. Für Leuchten der Baureihe SNS RC07... . Aus Stahlblech. Außendurchmesser Ø 395 mm, Höhe 0,7 mm. |

Ausschreibungstext

Kompaktes LED-Downlight in runder Bauform. Einbau-Downlight mit Rand für gesägte Deckenöffnungen. Werkzeugloser Deckeneinbau durch Schnellmontagespanner. Deckenausschnittmaß Ø 210 mm. Sanierungsplatten für den Einbau in bereits vorhandene Deckenöffnungen mit unpassenden Maßen sind als separat zu bestellendes Zubehör verfügbar. Einbautiefe ≥ 127 mm, Leuchtenhöhe 130 mm. Mit hochglänzend bedampftem Kunststoffreflektor. Farbe des Deckeneinbaurahmens: weiß. Symmetrische Lichtverteilungscharakteristik und Halbwertswinkel: 80° Extreme Wide Flood. Lichtlenkung durch Diffusor/Reflektor. Begrenzung der Direktblendung gemäß UGR 22. Mit einem LED-Modul. Leuchtenlichtstrom 3.800 lm, Anschlussleistung 33,0 W, Leuchten-Lichtausbeute 115 lm/W. Lichtfarbe Warmweiß, ähnlichste Farbtemperatur (CCT) 3000 K, allgemeiner Farbwiedergabeindex (CRI) $R_{a} \geq 80$. Farborttoleranz (initial MacAdam) ≤ 3 SDCM entspricht einer sehr hohen Farbgleichheit der LED in der Anwendung. Mittlere Lebensdauer L90(tq 25 °C) = 50.000 h, mittlere Lebensdauer L80(tq 25 °C) = 100.000 h. Die Lichtquelle ist entsprechend der Ökodesign-Anforderungen (VO (EU) 2019/2020) austauschbar. Zulässige Umgebungstemperatur (ta): -20°C - +25°C. Gehäuse und Kühlkörper aus Aluminium-Druckguss. Schutzklasse (EN 61140): II, Schutzart (DIN EN 60529): IP20. Schutzart raumseitig: IP54. Stoßfestigkeitsgrad nach IEC 62262: IK06, Prüftemperatur Glühdrahttest gemäß IEC 60695-2-11: 850 °C. Mit 3-poliger Anschlussklemme bis 2,5 mm² für Netzanschluss sowie separater 3-poliger Netzweiterleitungsbox. Der netzseitige Anschluss des Vorschaltgerätes erfolgt mittels Anschlussklemme. Mit elektronischem Betriebsgerät, schaltbar. Das Betriebsgerät ist entsprechend der Ökodesign-Anforderungen (VO (EU) 2019/2020) austauschbar. Die Leuchte ist silikonfrei. Das Produkt erfüllt die grundlegenden Anforderungen der anwendbaren EU-Richtlinien und des Produktsicherheitsgesetzes und trägt die CE-Kennzeichnung. Zusätzlich ist die Leuchte durch eine unabhängige Prüfstelle ENEC-zertifiziert. Für Arbeitsplätze mit Bildschirmgeräten. Büros, Flure, Foyers, Konferenzräume, Verkaufsfächen, Wartezonen. Mit Trilux-Nachkaufversprechen: Die Leuchte ist 10 Jahre, Ersatzteile (LED-Modul, Betriebsgerät und optisches System) 15 Jahre nach Rechnungsdatum verfügbar. Vertretbare Änderungen, die dem Fortschritt dienen, sind dabei vorbehalten.

EPREL - Europäische Produktdatenbank für die Energieverbrauchskennzeichnung

Energieeffizienzklasse

D

Modellkennung

BXRE-30E65F0-S-92