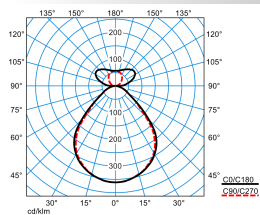

















Produktmerkmale und Kenndaten

| | |
|---------------------------------|---|
| Anwendungsbereich | Banken Büros Empfangsbereiche repräsentative Bürobeleuchtung |
| Leuchtentyp | Rechteckige LED-Hängeleuchte, direkt-indirekt strahlend, mit vollflächiger, randloser PMMA-Abdeckung. |
| Montageart | Abhängen |
| Leuchtenoptik | Mit einer innen liegenden mikroprismatischen Abdeckscheibe sowie einer raumseitig glatten, opalen PMMA-Abdeckung. |
| Lichtverteilungskurve | Wide reduced glare UGR19 (W19) |
| Light Engine | Normalprodukt |
| Farbtemperatur | 4000 K |
| Bemessungslichtstrom | 5700 lm |
| Anschlussleistung | 46,00 W |
| Lichtausbeute | 124 lm/W |
| Bemessungslebensdauer | L80 (25 °C) = 50.000 h |
| Farbwiedergabeindex | 80 |
| Farbtoleranz | 3 SDCM |
| Photobiologische Klasse | Gruppe 1 - geringes Risiko |
| Leuchtenfarbe | RAL9016 Verkehrsweiß |
| Leuchtenkörper | Leuchtenkörper aus Stahlblech. |
| Elektrische Ausführung | Mit elektronischem Betriebsgerät, digital dimmbar (DALI). |
| DALI-2-Standard EN 62386 | Ja |
| Anschlussart | Steckklemme |
| Touch-Dim-fähig | Ja |
| Anzahl Dali Adressen | 1 |
| Dimmbereich | 1 - 100 % |
| Monitoring Ready | Ja |
| Bemessungsspannung | 220 - 240 V |
| Bemessungsfrequenz | 50/60 Hz |
| Klirrfaktor (THD) < % | 14 % |
| IFS-Kennzeichen | Ja |
| Schutzart | IP20 |
| Schutzklasse | I |
| Schlagfestigkeit IK | IK03 |
| Glühdrahtbeständigkeit | 650 °C |
| Umgebungstemperatur | 25 °C |
| Max. Leuchten an B10 | 13 |
| Max. Leuchten an B16 | 24 |
| Max. Leuchten an C10 | 24 |
| Max. Leuchten an C16 | 40 |
| Länge-Netto | 1.408 mm |
| Breite-Netto | 160 mm |
| Höhe-Netto | 47 mm |
| Gewicht | 4,9 kg |

Lichtverteilungskurven

Opendo H2-L PW19 57-840 ETDD 01

UGR I = 15,7
 UGR q = 16,1
 DIN 5040: B52
 UTE: 0.71 C + 0.29 T
 DLOR: 71 %
 ULOR: 29 %
 CEN Flux Code: 65 90 98 71 100 32 64 88 29

Lieferbares Zubehör

| Material | Bezeichnung |
|---|--|
|  03630S Sauger 2926500 | Sauger zur Entfernung der Scheibenabdeckungen im Wartungsfall. |
|  ZAA/01 4601700 | Deckenbaldachin, rund. Farbe weiß. |
|  ZAA/03 4601800 | Deckenbaldachin, rund. Farbe silbergrau. |
|  ZAE/01 515 4691700 | Deckenbaldachin zum Anschluss der 5-poligen Netzzuleitung bei Deckenauslässen. Eckig, weiß. |
|  ZAE/03 515 4691800 | Deckenbaldachin zum Anschluss der 5-poligen Netzzuleitung bei Deckenauslässen. Eckig, silbergrau. |
|  ZAR/01 7002300 | Deckenbaldachin, eckig, weiß. |
|  ZAR/03 7002400 | Deckenbaldachin, eckig, silbergrau. |
|  ZAR+LLWC 01 7002500 | Deckenbaldachin, eckig, weiß. Mit integriertem Lichtmanagement Baustein LiveLink WLAN-Controller. |
|  ZAR+LLWC 03 7002600 | Deckenbaldachin, eckig, silbergrau. Mit integriertem Lichtmanagement Baustein LiveLink WLAN-Controller. |
|  Opendo D/H ZDV 515 L2 7753200 | Durchgangsverdrahtung aus wärmebeständigen Einzelleitungen. Zur Verwendung in Kombination Leuchte (D2/H2) mit Leuchte (D2/H2) sowie Leuchte (D2/H2) mit Kupplung (ZLK SAN D/H1 / ZLK SAN D/H2) oder Leuchte (D2/H2) mit Leuchte (D2/H2) mit Blindmodul (D/H BL L60 / D/H BL L75 / D/H BL L150) sowie in Kombination Leuchte (D1/H1) mit Blindmodul (D/H BL L150). Zur Verwendung in Kombination Leuchte D1/H1 mit Leuchte D2/H2. Bei dieser Kombination muss die Durchgangsverdrahtung abgelängt werden. |
|  Opendo D/H ZLK 01 7754100 | Lichtbandkupplung zur Gliederung eines Lichtbands von Anbau- und Hängeleuchten. |
|  Opendo H ZST/2000 7755500 | Y-Seilabhängung für Abhängelängen bis 2000 mm. |
|  Opendo D/H ZKS N 01 7972100 | Kopfstücke für Einzeleuchten und Stirnseiten von Lichtbändern. Aus Kunststoff, Farbe weiß (ähnlich RAL 9016). |

Ausschreibungstext

Rechteckige LED-Hängeleuchte, direkt-indirekt strahlend, mit vollflächiger, randloser PMMA-Abdeckung. Geeignet zur Anwendung in HACCP, IFS und/oder BRC Global Standard Food zertifizierten Unternehmen. Für Einzel- oder Lichtbandanwendungen mittels separat zu bestellender Zubehöre. Geeignet zur Ausführung von Durchgangsverdrahtungen. Mit einer innen liegenden mikroprismatischen Abdeckscheibe sowie einer raumseitig glatten, opalen PMMA-Abdeckung. Mit symmetrisch begrenzt breit strahlender Lichtstärkeverteilung. Blendungsbewertung nach UGR-Einstufung (EN 12464-1) < 19. Bildschirmgerecht gemäß EN 12464-1 durch begrenzte Leuchtdichten $L \leq 3000 \text{ cd/m}^2$ für Ausstrahlungswinkel oberhalb 65° rundum. Leuchtenlichtstrom und Lichtfarbe fest eingestellt.

Bemessungslichtstrom 5700 lm, Bemessungsleistung 46 W, maximale Leuchten-Lichtausbeute 124 lm/W. Lichtfarbe neutralweiß, ähnlichste Farbtemperatur (CCT) 4000 K, allgemeiner Farbwiedergabeindex (CRI) $R_a > 80$. Farborttoleranz (initial MacAdam) ≤ 3 SDCM. Mittlere Bemessungslebensdauer L80 ($t_q 25^\circ\text{C}$) = 50.000 h. Die Lichtquelle ist entsprechend der Ökodesign-Anforderungen (VO (EU) 2019/2020) austauschbar. Flimmern: Pst LM $\leq 1,0$ bei Vollast. Stroboskop-Effekt: SVM $\leq 0,4$ bei Vollast. Leuchtenkörper aus Stahlblech. Oberfläche weiß beschichtet (ähnlich RAL 9016). Maße (L x B): 1408 mm x 160 mm, Leuchtenhöhe 47 mm. Schutzklasse (EN 61140): I, Schutzart (DIN EN 60529): IP20, Stoßfestigkeitsgrad nach IEC 62262: IK03, Prüftemperatur Glühdrahttest gemäß IEC 60695-2-11: 650 °C. Zulässige Umgebungstemperatur (t_a): 25 °C. Gewicht: 4,9 kg. Mit elektronischem Betriebsgerät, digital dimmbar (DALI). Betriebsgerät gemäß DALI-2-Standard (EN 62386). Leuchte mittels Tastfunktion über DALI-Steuerklemmen schalt- und dimmbar (Touch DIM). Das Betriebsgerät ist entsprechend der Ökodesign-Anforderungen (VO (EU) 2019/2020) austauschbar. Die Leuchte ist Monitoring ready (MOR) und liefert Leuchtendaten zur Überwachung oder vorausschauenden Wartung. Sie ist damit kompatibel zu den TRILUX Monitoring Services. Das Produkt erfüllt die grundlegenden Anforderungen der anwendbaren EU-Richtlinien und des Produktsicherheitsgesetzes und trägt die CE-Kennzeichnung. Zusätzlich ist die Leuchte durch eine unabhängige Prüfstelle ENEC-zertifiziert. Leuchte 10 Jahre, Ersatzteile (LED-Modul, Betriebsgerät, optisches System) 15 Jahre nach Rechnungsdatum unter Vorbehalt vertretbarer Änderungen, die dem Fortschritt dienen, verfügbar.

Zusatzinformation

Anwendungshinweis :
 Anschlussleitungen, Kopfstücke, Lichtband-Kupplungen, Seilabhängungen sowie Deckenbaldachin sind gesondert zu bestellen.
 Demontageanleitung (PDF) zum Produkt verfügbar unter: <https://www.trilux.com/EcoDesign>

EPREL - Europäische Produktdatenbank für die Energieverbrauchskennzeichnung

Dieses Produkt enthält (eine) Lichtquelle(n) der Energieeffizienzklasse(n):

| Energieeffizienzklasse | Modellkennung |
|------------------------|----------------------------|
| C | LMC-T-44-200-840-B01-L56W2 |
| C | 85403334 |
| C | LMC-T-22-110-840-B01-L28W2 |
| C | 85403306 |