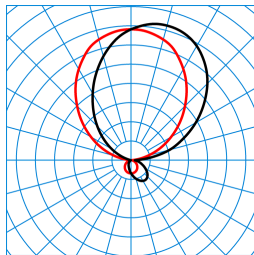


Produktmerkmale und Kenndaten

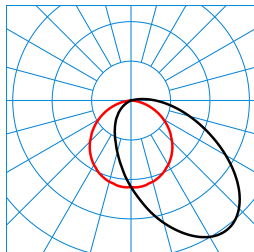
Anwendungsbereich	Krankenhaus und Pflege Wartezonen	
Leuchtentyp	LED-Wandleuchte mit indirekt-direkter Lichtstärkeverteilung.	
Leuchtmittel	Mit 3 LED-Systemen.	
Montageart	Anbau	
Light Engine	Mehrkomponente III	Mehrkomponente Gesamt
Farbtemperatur	3000 K	3000 K
Bemessungslichtstrom	50 lm	5000 lm
Anschlussleistung	5,00 W	37,00 W
Lichtausbeute	10 lm/W	135 lm/W
LED-Lebensdauer	L80 (25 °C) = 70.000 h L85 (25 °C) = 50.000 h	
Farbwiedergabeindex	80	
Farbtoleranz	3 SDCM	
Photobiologische Klasse	Gruppe 0 - kein Risiko	
Leuchtenfarbe	RAL9006 Weißaluminium	
Leuchtenkörper	Leuchtenkörper aus Aluminium, obere Abdeckung aus Stahlblech.	
Elektrische Ausführung	Mit zwei elektronischen Betriebsgeräten schaltbar sowie einem elektronischem Betriebsgerät digital dimmbar (DALI).	
DALI-2-Standard EN 62386	Ja	
Anschlussart	Steckklemme	
Anzahl Dali Adressen	1	
Dimmbereich	1 - 100 %	
Monitoring Ready	Auf Anfrage	
Bemessungsspannung	220 - 240 V	
Bemessungsfrequenz	50/60 Hz	
Klirrfaktor (THD) < %	14 %	
Schutzart	IP20	
Schutzart Raumseitig	IP40	
Schutzklasse	I	
Schlagfestigkeit IK	IK06	
Glühdrahtbeständigkeit	650 °C	
Umgebungstemperatur	-20 - 25 °C	
Max. Leuchten an B10	17	
Max. Leuchten an B16	27	
Max. Leuchten an C10	28	
Max. Leuchten an C16	45	
Länge-Netto	96 mm	
Breite-Netto	700 mm	
Höhe-Netto	190 mm	
Gewicht	5,9 kg	

Light Engine Daten

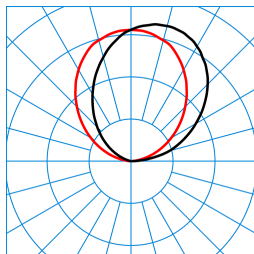
Light Engine	Farbtemperatur	Bemessungslichtstrom	Anschlussleistung	Lichtausbeute
Mehrkomponente III	3000 K	50 lm	5,00 W	10 lm/W
Mehrkomponente II	3000 K	570 lm	6,00 W	95 lm/W
Mehrkomponente I	3000 K	4400 lm	31,00 W	142 lm/W
Mehrkomponente Gesamt	3000 K	5000 lm	37,00 W	135 lm/W

Lichtverteilungskurven

**Sanesca W3-S2/R LED5000-830 03
TX050882**

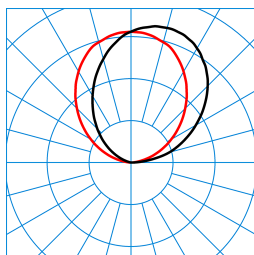
 ■ C0 - C180
 ■ C90 - C270

 DIN 5040: D33
 UTE: 0.12 E + 0.88 T
 DLOR: 12 %
 ULOR: 88 %
 CEN Flux Code: 43 75 93 12 100 50 80 96 88

**Sanesca W3-S2/R LED5000-830 03 (reading light)
TX055791**

 ■ C0 - C180
 ■ C90 - C270

 DIN 5040: A30
 UTE: 0.98 E + 0.02 T
 DLOR: 98 %
 ULOR: 2 %
 CEN Flux Code: 43 75 93 98 100 9 22 30 2

**Sanesca W3-S2/R LED5000-830 03 (night light)
TX055790**

 ■ C0 - C180
 ■ C90 - C270

 DIN 5040: E03
 UTE: 0.00 J + 1.00 T
 DLOR: 0 %
 ULOR: 100 %
 CEN Flux Code: 0 0 0 0 100 50 81 96 100

**Sanesca W3-S2/R LED5000-830 03 (room light)
TX055792**

 ■ C0 - C180
 ■ C90 - C270

 DIN 5040: E03
 UTE: 0.00 J + 1.00 T
 DLOR: 0 %
 ULOR: 100 %
 CEN Flux Code: 0 0 0 0 100 50 81 96 100

Ausschreibungstext

LED-Wandleuchte mit indirekt-direkter Lichtstärkeverteilung. Mit Nachtlichtfunktion, diffus scheinend. Mit Schutzkontakt-Steckdose 230 V, 16 A und Zugschalter. Zugschalter schaltet unteren, direkten Lichtaustritt. Zur direkten Wandbefestigung. Mit asymmetrisch breit strahlender Lichtstärkeverteilung. Blendungsbewertung nach UGR-Einstufung (EN 12464-1) < 22. Mit transluzenter PMMA-Abdeckscheibe. Harmonische Lichtwirkung durch gleichmäßig ausgeleuchteten Lichtaustritt. Mit 3 LED-Systemen. Bemessungslichtstrom 50 lm, Bemessungsleistung 5 W, maximale Leuchten-Lichtausbeute 142 lm/W. Lichtfarbe warmweiß, ähnlichste Farbtemperatur (CCT) 3000 K, allgemeiner Farbwiedergabeindex (CRI) $R_a > 80$. Farborttoleranz (initial MacAdam) ≤ 3 SDCM. Mittlere Bemessungslebensdauer $L_{80}(t_q 25^\circ\text{C}) = 70.000$ h, mittlere Bemessungslebensdauer $L_{85}(t_q 25^\circ\text{C}) = 50.000$ h. Die Lichtquelle ist entsprechend der Ökodesign-Anforderungen (VO (EU) 2019/2020) austauschbar. Leuchtenkörper aus Aluminium, obere Abdeckung aus Stahlblech. Oberfläche silbergrau beschichtet (RAL 9006). Maße (L x B): 96 mm x 700 mm, Leuchtenhöhe 190 mm. Zulässige Umgebungstemperatur (ta): $-20^\circ\text{C} - +25^\circ\text{C}$. Schutzklasse (EN 61140): I, Schutzart (DIN EN 60529): IP20, Stoßfestigkeitsgrad nach IEC 62262: IK06, Prüftemperatur Glühdrahttest gemäß IEC 60695-2-11: 650°C . Gewicht: 5,9 kg. Mit zwei elektronischen Betriebsgeräten schaltbar sowie einem elektronischem Betriebsgerät digital dimmbar (DALI). Betriebsgerät gemäß DALI-2-Standard (EN 62386). Das Betriebsgerät ist entsprechend der Ökodesign-Anforderungen (VO (EU) 2019/2020) austauschbar. Die Leuchte kann auf Anfrage mit der Funktionalität Monitoring ready (MOR)

ausgestattet werden. Das Produkt erfüllt die grundlegenden Anforderungen der anwendbaren EU-Richtlinien und des Produktsicherheitsgesetzes und trägt die CE-Kennzeichnung. Leuchte 10 Jahre, Ersatzteile (LED-Modul, Betriebsgerät, optisches System) 15 Jahre nach Rechnungsdatum unter Vorbehalt vertretbarer Änderungen, die dem Fortschritt dienen, verfügbar.

Zusatzinformation

Demontageanleitung (PDF) zum Produkt verfügbar unter: <https://www.trilux.com/EcoDesign>

EPREL - Europäische Produktdatenbank für die Energieverbrauchskennzeichnung

Energieeffizienzklasse	Modellkennung
D	86000987-00
D	86002654-00