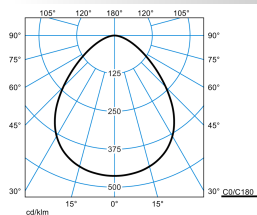


### Produktmerkmale und Kenndaten

<b>Anwendungsbereich</b>	Büros Flure Foyers Konferenzräume Verkaufsräume Wartezonen
<b>Leuchtentyp</b>	Exklusive rechteckige LED-Anbauleuchte mit abgerundeten Ecken und sichtbarer Lichtkante.
<b>Montageart</b>	Anbau
<b>Leuchtenoptik</b>	Mit innenliegender Micro-Prismatik CDP-I.
<b>Lichtverteilungskurve</b>	Wide reduced glare UGR19 (W19)
<b>Light Engine</b>	Normalprodukt
<b>Farbtemperatur</b>	3000 K
<b>Bemessungslichtstrom</b>	4200 lm
<b>Anschlussleistung</b>	47,00 W
<b>Lichtausbeute</b>	89 lm/W
<b>Bemessungslebensdauer</b>	L80 (25 °C) = 70.000 h L90 (25 °C) = 50.000 h
<b>Farbwiedergabeindex</b>	80
<b>Farbtoleranz</b>	3 SDCM
<b>Photobiologische Klasse</b>	Gruppe 1 - geringes Risiko
<b>Leuchtenfarbe</b>	RAL9016 Verkehrsweiß
<b>Leuchtenkörper</b>	Leuchtenkörper aus Aluminiumstrangpressprofil. Kopfstücke aus Aluminium-Druckguss.
<b>Elektrische Ausführung</b>	Mit elektronischem Betriebsgerät, digital dimmbar (DALI).
<b>DALI-2-Standard EN 62386</b>	Ja
<b>Anschlussart</b>	Steckklemme
<b>Touch-Dim-fähig</b>	Ja
<b>Anzahl Dali Adressen</b>	1
<b>Dimmbereich</b>	1 - 100 %
<b>Monitoring Ready</b>	Ja
<b>Bemessungsspannung</b>	230 - 240 V
<b>Bemessungsfrequenz</b>	50/60 Hz
<b>Klirrfaktor (THD) &lt; %</b>	14 %
<b>Schutzart</b>	IP20
<b>Schutzart Raumseitig</b>	IP20
<b>Schutzklasse</b>	I
<b>Schlagfestigkeit IK</b>	IK03
<b>Glühdrahtbeständigkeit</b>	650 °C
<b>Umgebungstemperatur</b>	-20 - 25 °C
<b>Max. Leuchten an B10</b>	13
<b>Max. Leuchten an B16</b>	20
<b>Max. Leuchten an C10</b>	20
<b>Max. Leuchten an C16</b>	34
<b>Länge-Netto</b>	1.200 mm
<b>Breite-Netto</b>	200 mm
<b>Höhe-Netto</b>	49 mm
<b>Gewicht</b>	8,5 kg




**Lichtverteilungskurven**



Lunexo D1 CDP-I 4400 830 ETDD +LLWM 01

UGR I = 19,0  
 UGR q = 18,8  
 DIN 5040: A50  
 UTE: 1,00 D  
 DLOR: 100 %  
 ULOR: 0 %  
 CEN Flux Code: 60 88 98 100 100 0 0 0 0

**Lieferbares Zubehör**

Material	Bezeichnung
 <b>ZAA/01</b> 4601700	Deckenbaldachin, rund. Farbe weiß.
 <b>ZAE/01 515</b> 4691700	Deckenbaldachin zum Anschluss der 5-poligen Netzleitung bei Deckenauslässen. Eckig, weiß.
 <b>ZAR/01</b> 7002300	Deckenbaldachin, eckig, weiß.

**Ausschreibungstext**

Exklusive rechteckige LED-Anbauleuchte mit abgerundeten Ecken und sichtbarer Lichtkante. Mit integriertem LiveLink WiFi Steuergerät und LiveLink Sensor für tageslichtabhängige Regelung und Anwesenheitserfassung sowie WLAN-Modul für eine sichere Inbetriebnahme und Bedienung (WPA2 Verschlüsselung). Vordefinierte Raumkonfigurationen (Use Cases) mit allen planungsrelevanten Daten ermöglichen eine einfache und schnelle Inbetriebnahme. Ansteuerung von bis zu 64 DALI Teilnehmern. Die Inbetriebnahme erfolgt mit Hilfe der Inbetriebnahme App LiveLink Install für Tablet-PCs. LiveLink Sensor Tridonic MSensor G3 PIR 5DPI zur tageslichtabhängigen Regelung und Anwesenheitserfassung. Konstantlichtregelung mit Abschaltfunktion bei ausreichendem Tageslicht. Passiv-Infrarot-Anwesenheitssensor, mit hochsensiblen multisegment Pyrosensoren, mit einstellbarer Ausschaltverzögerungszeit, wahlweise im Automatik Betrieb (automatisch Ein, automatisch Aus) oder Halbautomatik Betrieb (automatisch Aus, manuell Ein). Spezieller IQ-Modus zur automatischen Anpassung der Nachlaufzeit an die Raumnutzung. Anschluss und elektrische Versorgung über die DALI Schnittstelle des LiveLink-Steuergerätes. Anzahl der belegten DALI Teilnehmer: 5. Erfassungsbereich: Ø 4,5 m, Montagehöhe 2,5 m - 5 m. Anbauleuchte für die Deckenmontage in Innenräumen. Für Einzelleuchten-Anwendung. Mit innenliegender Micro-Prismatik CDP-I. Mit symmetrisch begrenzt breit strahlender Lichtstärkeverteilung. Blendungsbewertung nach UGR-Einstufung (EN 12464-1) < 19. Bildschirmarbeitsplatzgerecht gemäß EN 12464-1 Leuchtenlichtstrom und Lichtfarbe fest eingestellt. Bemessungslichtstrom 4200 lm, Bemessungsleistung 47 W, maximale Leuchten-Lichtausbeute 89 lm/W. Lichtfarbe warmweiß, ähnlichste Farbtemperatur (CCT) 3000 K, allgemeiner Farbwiedergabeindex (CRI) R<sub>a</sub> > 80. Farbortoleranz (initial MacAdam) ≤ 3 SDCM. Mittlere Bemessungslebensdauer L80 (t<sub>q</sub> 25 °C) = 70.000 h., Mittlere Bemessungslebensdauer L90 (t<sub>q</sub> 25 °C) = 50.000 h. Die Lichtquelle ist entsprechend der Ökodesign-Anforderungen (VO (EU) 2019/2020) austauschbar. Leuchtenkörper aus Aluminiumstrangpressprofil. Kopfstücke aus Aluminium-Druckguss. Oberfläche weiß beschichtet (ähnlich RAL 9016). Maße (L x B): 1200 mm x 200 mm, Leuchtenhöhe 49 mm. Schutzklasse (EN 61140): I, Schutzart (DIN EN 60529): IP20, Stoßfestigkeitsgrad nach IEC 62262: IK03, Prüftemperatur Glühdrahttest gemäß IEC 60695-2-11: 650 °C. Zulässige Umgebungstemperatur (ta): -20 °C bis 25 °C. Gewicht: 8,5 kg. Mit elektronischem Betriebsgerät, digital dimmbar (DALI). Betriebsgerät gemäß DALI-2-Standard (EN 62386). Leuchte mittels Tastfunktion über DALI-Steuerklemmen schalt- und dimmbar (Touch DIM). Das Betriebsgerät ist entsprechend der Ökodesign-Anforderungen (VO (EU) 2019/2020) austauschbar. Anzahl der belegten DALI Teilnehmer: 1. Die Leuchte ist Monitoring ready (MOR) und liefert Leuchtendaten zur Überwachung oder vorausschauenden Wartung. Sie ist damit kompatibel zu den TRILUX Monitoring Services. Das Produkt erfüllt die grundlegenden Anforderungen der anwendbaren EU-Richtlinien und des Produktsicherheitsgesetzes und trägt die CE-Kennzeichnung. Zusätzlich ist die Leuchte durch eine unabhängige Prüfstelle ENEC-zertifiziert. Leuchte 10 Jahre, Ersatzteile (LED-Modul, Betriebsgerät, optisches System) 15 Jahre nach Rechnungsdatum unter Vorbehalt vertretbarer Änderungen, die dem Fortschritt dienen, verfügbar.

**Zusatzinformation**

Demontageanleitung (PDF) zum Produkt verfügbar unter: <https://www.trilux.com/EcoDesign>

**EPREL - Europäische Produktdatenbank für die Energieverbrauchskennzeichnung**

Energieeffizienzklasse	Modellkennung
D	85400194