






















Produktmerkmale und Kenndaten



















| | |
|----------------------|-----------------------|
| Leuchtenfarbe | RAL9006 Weißaluminium |
| Polzahl | 7LV + 7LV |
| Schutzart | IP20 |
| Schutzklasse | I |
| Länge-Netto | 4.425 mm |
| Breite-Netto | 63 mm |
| Höhe-Netto | 41,40 mm |
| Gewicht | 6,4 kg |






Lieferbares Zubehör

| Material | Bezeichnung |
|--|--|
|  07690TL Leuchentraglasche 2196600 | Leuchentraglasche (1 Paar), Stahlblech verzinkt. |
|  E04 Kette glz vz (20m) 2343400 | Knotenkette glanzverzinkt (20 m). |
|  A01SX/1500 2230700 | Seilabhängung mit Befestigungsklammer. |
|  A01KX/1500 2230100 | Kettenabhängung bestehend aus Knotenkette, glanzverzinkt, 1500 mm lang, mit Spannschloß und Aufhängeklammer E03KX. |
|  A01DSX/1500 2229600 | Dekor-Seilabhängung mit Abhängeklammer. |
|  E03KX 2342800 | Aufhängeklammer für Kettenmontage. |
|  E03SX 2343200 | Aufhängeklammer für Montage an Stahlseil. |
|  07690LHI Leitungshalter (10St) 2195300 | Leitungshalter für die Leitungsführung in Tragprofilen bei Durchgangsverdrahtung. |
|  D01X 2321200 | Befestigungsklammer zur direkten Deckenanbaumontage. |
|  07690LHA Leitungshalter 2195200 | Leitungshalter, außen. |

| | | |
|---|--|---|
|  | 07690SK Trennstecker m Schneidkl 2195900 | Trennsteckeroberteil für Bandleiterverdrahtung. 7-polig, zur elektrischen Kontaktierung von Bandleitungen 07690/5LV/46m und 07690/7LV/46m. |
|  | 07690VV Verdrahtungsverbinder 2197300 | Verdrahtungsverbinder, 7-poliges Buchsen-Steckerpaar |
|  | 07690TO 2196700 | Trennsteckeroberteil, zur elektrischen Kontaktierung von Einzeladern. 5-polig, zur werkzeuglosen elektrischen Verbindung zwischen nachträglich bauseitig in das Tragprofil eingebrachten Einzeladerleitungen und Geräteträgern. |
|  | E03SKX 6188900 | Aufhängeklammer für Kettenmontage. Höhenverstellbare, flexible Ausführung. |
|  | A01SXVA 6817000 | 1 Stück. Seilabhängung mit Befestigungsklammer |
|  | 07650 Flex Ans-Ltg 3pol 6912100 | Flexible Anschlussleitung für E-Line LED-Geräteträger. |
|  | 07650 Flex Ans-Ltg 5pol 6912200 | Flexible Anschlussleitung für E-Line LED-Geräteträger. |
|  | 07650 Ks 03 7260600 | Kopfstück zum Abschluss einer E-Line 7651 Lichtbandanwendung IP20. |
|  | A01DSX/3000 7234300 | 1 Stück. Dekor-Seilabhängung mit Abhängeklammer. 3000 mm |
|  | A01DSX/5000 7234400 | 1 Stück. Dekor-Seilabhängung mit Abhängeklammer, 5000 mm |
|  | A01SKX/1500 7234500 | Kettenabhängung bestehend aus Knotenkette, glanzverzinkt, 1500 mm lang und Aufhängeklammer E03KX. Mit vormontiertem Höhenversteller. |
|  | A01SX/5000 7234600 | 1 Stück. Seilabhängung mit Befestigungsklammer, 5000 mm |
|  | 07650 BL L225 03 7259300 | Blindabdeckung für E-Line 7651 Lichtbandsystem. Aus PVC. Farbe silbergrau (ähnlich RAL 9006). Länge 2211,5 mm. |
|  | 07650 BL L187 03 7259400 | Blindabdeckung für E-Line 7651 Lichtbandsystem. Aus PVC. Farbe silbergrau (ähnlich RAL 9006). Länge 1843 mm. |
|  | 07650 BL L150 03 7259500 | Blindabdeckung für E-Line 7651 Lichtbandsystem. Aus PVC. Farbe silbergrau (ähnlich RAL 9006). Länge 1474 mm. |
|  | 07650 BL L112 03 7259600 | Blindabdeckung für E-Line 7651 Lichtbandsystem. Aus PVC. Farbe silbergrau (ähnlich RAL 9006). Länge 1105,5 mm. |
|  | 07650 BL L75 03 7259700 | Blindabdeckung für E-Line 7651 Lichtbandsystem. Aus PVC. Farbe silbergrau (ähnlich RAL 9006). Länge 736,5 mm. |
|  | 07650 BL L37 03 7259800 | Blindabdeckung für E-Line 7651 Lichtbandsystem. Aus PVC. Farbe silbergrau (ähnlich RAL 9006). Länge 368 mm. |
|  | 07650 BL-M L112 03 7219500 | Blindabdeckung für E-Line 7651 Lichtbandsystem. Aus Stahlblech. Farbe silbergrau (ähnlich RAL 9006). Länge 1105,5 mm. |
|  | 07650 BL-M L37 03 7219800 | Blindabdeckung für E-Line 7651 Lichtbandsystem. Aus Stahlblech. Farbe silbergrau (ähnlich RAL 9006). Länge 368 mm. |

| | | |
|---|--|---|
|  | 07650 BL-M L75 03 7220100 | Blindabdeckung für E-Line 7651 Lichtbandsystem. Aus Stahlblech. Farbe silbergrau (ähnlich RAL 9006). Länge 737 mm. |
|  | 07650 BL-M L187 03 7220400 | Blindabdeckung für E-Line 7651 Lichtbandsystem. Aus Stahlblech. Farbe silbergrau (ähnlich RAL 9006). Länge 1842,5 mm. |
|  | 07650 BL-M L150 03 7223000 | Blindabdeckung für E-Line 7651 Lichtbandsystem. Aus Stahlblech. Farbe silbergrau (ähnlich RAL 9006). Länge 1474 mm. |
|  | 07650 BL-M L225 03 7223100 | Blindabdeckung für E-Line 7651 Lichtbandsystem. Aus Stahlblech. Farbe silbergrau (ähnlich RAL 9006). Länge 2211 mm. |
|  | 07650 BL-M 5-pol L37 03 7225600 | Blindabdeckung für E-Line 7651 Lichtbandsystem. Aus Stahlblech. Farbe silbergrau (ähnlich RAL 9006). Länge 368 mm. |
|  | 07650 BL-M 5-pol L75 03 7225700 | Blindabdeckung für E-Line 7651 Lichtbandsystem. Aus Stahlblech. Farbe silbergrau (ähnlich RAL 9006). Länge 737 mm. |
|  | 07650 BL-M 5-pol L112 03 7225800 | Blindabdeckung für E-Line 7651 Lichtbandsystem. Aus Stahlblech. Farbe silbergrau (ähnlich RAL 9006). Länge 1105,5 mm. |
|  | 07650 BL-M 5-pol L150 03 7225900 | Blindabdeckung für E-Line 7651 Lichtbandsystem. Aus Stahlblech. Farbe silbergrau (ähnlich RAL 9006). Länge 1474 mm. |
|  | 07650 BL-M 5-pol L187 03 7226000 | Blindabdeckung für E-Line 7651 Lichtbandsystem. Aus Stahlblech. Farbe silbergrau (ähnlich RAL 9006). Länge 1842,5 mm. |
|  | 07650 BL-M 5-pol L225 03 7226100 | Blindabdeckung für E-Line 7651 Lichtbandsystem. Aus Stahlblech. Farbe silbergrau (ähnlich RAL 9006). Länge 2211 mm. |
|  | 07650 L-Connector 03 7508700 | Verbinder für L-förmige Lichtbandanwendungen. Farbe silbergrau (ähnlich RAL 9006). Maße (L x B): 362 mm x 362 mm. |
|  | 07650 T-Connector 03 7509000 | Verbinder für T-förmige Lichtbandanwendungen. Farbe silbergrau (ähnlich RAL 9006). Maße (L x B): 659 mm x 362 mm. |
|  | 07650 X-Connector 03 7509300 | Verbinder für X-förmige Lichtbandanwendungen. Farbe silbergrau (ähnlich RAL 9006). Maße (L x B): 659 mm x 659 mm. |
|  | 07650 BL L5 03 7688400 | Blindabdeckung für E-Line 7651 Lichtbandsystem. Aus PVC. Farbe silbergrau (ähnlich RAL 9006). Länge 55 mm. |
|  | A01DSXOE/1500 7694900 | Dekor-Seilabhangung mit Abhängeklammer aus Edelstahl, verzinktem Stahlseil (Ø 1,5 mm) und Öse. Für E-Line 7651 Lichtbandsystem. |
|  | A01DSXOE/3000 7695000 | Dekor-Seilabhangung mit Abhängeklammer aus Edelstahl, verzinktem Stahlseil (Ø 1,5 mm) und Öse. Für E-Line 7651 Lichtbandsystem. |
|  | A01DSXOE/6000 7695100 | Dekor-Seilabhangung mit Abhängeklammer aus Edelstahl, verzinktem Stahlseil (Ø 1,5 mm) und Öse. Für E-Line 7651 Lichtbandsystem. |
|  | 07650IP BL-M 5-pol L37 03 7786400 | Blindabdeckung für E-Line 7651 Lichtbandsystem. Aus Stahlblech. Farbe silbergrau (ähnlich RAL 9006). Länge 368 mm. |
|  | 07650IP BL-M 5-pol L75 03 7786500 | Blindabdeckung für E-Line 7651 Lichtbandsystem. Aus Stahlblech. Farbe silbergrau (ähnlich RAL 9006). Länge 737 mm. |
|  | 07650IP BL-M 5-pol L112 03 7786600 | Blindabdeckung für E-Line 7651 Lichtbandsystem. Aus Stahlblech. Farbe silbergrau (ähnlich RAL 9006). Länge 1106 mm. |

| | | |
|---|--|---|
|  | 07650IP BL-M 5-pol L150 03 7786700 | Blindabdeckung für E-Line 7651 Lichtbandsystem. Aus Stahlblech. Farbe silbergrau (ähnlich RAL 9006). Länge 1474 mm. |
|  | 07650IP BL-M 5-pol L187 03 7786800 | Blindabdeckung für E-Line 7651 Lichtbandsystem. Aus Stahlblech. Farbe silbergrau (ähnlich RAL 9006). Länge 1843 mm. |
|  | 07650IP BL-M 5-pol L225 03 7786900 | Blindabdeckung für E-Line 7651 Lichtbandsystem. Aus Stahlblech. Farbe silbergrau (ähnlich RAL 9006). Länge 2211 mm. |
|  | 07650IP BL-M L112 03 7787700 | Blindabdeckung für E-Line 7651 Lichtbandsystem. Aus Stahlblech. Farbe silbergrau (ähnlich RAL 9006). Länge 1106 mm. |
|  | 07650IP BL-M L37 03 7788000 | Blindabdeckung für E-Line 7651 Lichtbandsystem. Aus Stahlblech. Farbe silbergrau (ähnlich RAL 9006). Länge 368 mm. |
|  | 07650IP BL-M L75 03 7788300 | Blindabdeckung für E-Line 7651 Lichtbandsystem. Aus Stahlblech. Farbe silbergrau (ähnlich RAL 9006). Länge 737 mm. |
|  | 07650IP BL-M L187 03 7788600 | Blindabdeckung für E-Line 7651 Lichtbandsystem. Aus Stahlblech. Farbe silbergrau (ähnlich RAL 9006). Länge 1843 mm. |
|  | 07650IP BL-M L150 03 7789000 | Blindabdeckung für E-Line 7651 Lichtbandsystem. Aus Stahlblech. Farbe silbergrau (ähnlich RAL 9006). Länge 1474 mm. |
|  | 07650IP BL-M L225 03 7789100 | Blindabdeckung für E-Line 7651 Lichtbandsystem. Aus Stahlblech. Farbe silbergrau (ähnlich RAL 9006). Länge 2211 mm. |
|  | 07650IP Ks 03 7789700 | Kopfstück zum Abschluss einer E-Line 7651 Lichtbandanwendung IP50. |
|  | 07650IP BL L112 03 7712100 | Blindabdeckung für E-Line 7651 Lichtbandsystem. Aus PVC. Farbe silbergrau (ähnlich RAL 9006). Länge 1105,4 mm. |
|  | 07650IP BL L150 03 7712400 | Blindabdeckung für E-Line 7651 Lichtbandsystem. Aus PVC. Farbe silbergrau (ähnlich RAL 9006). Länge 1474 mm. |
|  | 07650IP BL L187 03 7712700 | Blindabdeckung für E-Line 7651 Lichtbandsystem. Aus PVC. Farbe silbergrau (ähnlich RAL 9006). Länge 1842,8 mm. |
|  | 07650IP BL L225 03 7713000 | Blindabdeckung für E-Line 7651 Lichtbandsystem. Aus PVC. Farbe silbergrau (ähnlich RAL 9006). Länge 2211,2 mm. |
|  | 07650IP BL L37 03 7713300 | Blindabdeckung für E-Line 7651 Lichtbandsystem. Aus PVC. Farbe silbergrau (ähnlich RAL 9006). Länge 368 mm. |
|  | 07650IP BL L75 03 7713600 | Blindabdeckung für E-Line 7651 Lichtbandsystem. Aus PVC. Farbe silbergrau (ähnlich RAL 9006). Länge 736,5 mm. |
|  | 07650IP BL L5 03 8362600 | Blindabdeckung für E-Line 7651 Lichtbandsystem. Aus PVC. Farbe silbergrau (ähnlich RAL 9006). Länge 54,5 mm. |
|  | 07650IP BL L153 03 8362900 | Blindabdeckung für E-Line 7651 Lichtbandsystem. Aus PVC. Farbe silbergrau (ähnlich RAL 9006). Länge 1530 mm. |
|  | 07650 BL L153 03 8363100 | Blindabdeckung für E-Line 7651 Lichtbandsystem. Aus PVC. Farbe silbergrau (ähnlich RAL 9006). Länge 1529 mm. |
|  | A01SX/3000 3664499 | 1 Stück. Seilabhängung mit Befestigungsklammer, 3000 mm |

| | | |
|---|--|--|
|  | D01X m Caddy-Clip 01 4068899 | Befestigungsklammer mit Caddy-Clip zur schnellen Montage an geeignetem Profilstahl ohne bohren. Anzahl und Montagepositionen sind abhängig von Systemdecke, Leuchtenbelastung und Leuchtenanordnung. Angaben vom Deckenhersteller sind zu berücksichtigen. |
|  | D01X m Caddy-Clip 4068999 | Befestigungsklammer mit Caddy-Clip zur schnellen Montage an geeignetem Profilstahl ohne bohren. Anzahl und Montagepositionen sind abhängig von Systemdecke, Leuchtenbelastung und Leuchtenanordnung. Angaben vom Deckenhersteller sind zu berücksichtigen. |
|  | 07690VS 2,5² L100 6822100 | Verbindungsleitung mit 7-poligem Stecker, 100 mm. |
|  | 07690/1LV 2,5² L300 6822200 | Anschlussleitung zur mittigen Einspeisung der E-Line Tragprofile. |
|  | 07690VS 6822300 | Stecker zur Einspeisung, 7-polig, starr. |

Ausschreibungstext

Tragprofil für E-Line 7651 Lichtband-Anwendungen. Zur vereinfachten Montage ist eine vormontierte Lichtbandkupplung zur Verbindung mit einem weiteren Tragprofil im Lieferumfang enthalten. Länge des Tragprofils: 4425 mm. Mit 7-Leiter Durchgangsverdrahtung zur Aufteilung der Schaltkreise sowie zusätzlicher 7-Leiter Durchgangsverdrahtung zur Unterstützung von Zusatzanwendungen im Bereich Notlicht oder Lichtmanagement. Mit 3 Trennstecker-Oberteile zur werkzeuglosen, elektrischen Verbindung der Geräteträger in jeweils 1500 mm Abstand. Mit zwei 7-poligen Buchsen-Stecker-Paaren zum elektrischen Schnellanschluss sowie berührungssicherem Abschluss der Leitungsenden. Die wärmebeständige Durchgangsverdrahtung ist mit allen notwendigen Komponenten werkseitig komplett ausgeführt. Alle Verbindungen sind als Schnellanschluss verpolungssicher ausgeführt. Durch eine obere Ausbrechöffnung (M20/PG13,5) kann die Einspeisung ohne Zubehör erfolgen. Der Tragprofilkörper besteht aus feuerverzinktem Stahlblech. Oberfläche silbergrau beschichtet.