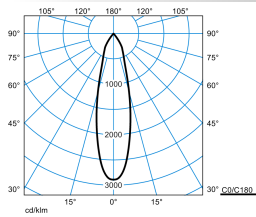














Produktmerkmale und Kenndaten

Leuchtentyp	Stromschienenstrahler mit dezent reduziertem Leuchtendesign in kleiner Bauform.
Leuchtenoptik	Optisches System mit 3D Facettenreflektor.
Lichtverteilungskurve	Medium Flood (MF)
FWHM	26 °
Light Engine	Normalprodukt
Farbtemperatur	3000 K
Bemessungslichtstrom	4765 lm
Anschlussleistung	36,00 W
Lichtausbeute	132 lm/W
Bemessungslebensdauer	L80 (25 °C) = 50.000 h
Farbwiedergabeindex	80
Farbtoleranz	2 SDCM
Photobiologische Klasse	Gruppe 1 - geringes Risiko
Leuchtenfarbe	RAL9016 Verkehrsweiß
Leuchtenkörper	Leuchtenkörper aus Aluminium-Druckguss.
Elektrische Ausführung	Mit Bluetooth Low Energy Betriebsgerät (BLE).
Anschlussart	3-Ph-Track-Adapter (NO)
Dimmbereich	1 - 100 %
Bemessungsspannung	220 - 240 V
Bemessungsfrequenz	50/60 Hz
Klirrfaktor (THD) < %	15 %
Schutzart	IP20
Schutzart Raumseitig	IP20
Schutzart Lampenraum	IP20
Schutzklasse	II
Schlagfestigkeit IK	IK00
Glühdrahtbeständigkeit	960 °C
Umgebungstemperatur	25 °C
Max. Leuchten an B10	31
Max. Leuchten an B16	50
Max. Leuchten an C10	52
Max. Leuchten an C16	85
Länge-Netto	255 mm
Breite-Netto	91 mm
Höhe-Netto	151 mm
Gewicht	0,8 kg

Lichtverteilungskurven

BV G2 3PTD RF-MF 50-830 M33 ETBLE 01

UGR I = 20,3
 UGR q = 20,3
 DIN 5040: A80
 UTE: 0.90 A
 DLOR: 100 %
 ULOR: 0 %
 CEN Flux Code: 100 100 100 100 90

Lieferbares Zubehör

Material	Bezeichnung
 StromschAB 3P L1,0 01 NO XTS4100-3 5851200	3-Phasen Anbau-Stromschiene (5 Leiter), System NORDIC. Oberfläche glatt glänzend weiß lackiert, (ähnlich RAL 9016).
 StromschAB 3P L2,0 01 NO XTS4200-3 5851300	3-Phasen Anbau-Stromschiene (5 Leiter), System NORDIC. Oberfläche glatt glänzend weiß lackiert, (ähnlich RAL 9016).
 StromschAB 3P L3,0 01 NO XTS4300-3 5851400	3-Phasen Anbau-Stromschiene (5 Leiter), System NORDIC. Oberfläche glatt glänzend weiß lackiert, (ähnlich RAL 9016).
 StromschEB 3P L2,0 01 NO XTSF4200-3 5852300	3-Phasen Einbau-Stromschiene (5 Leiter), System NORDIC. Oberfläche glatt glänzend weiß lackiert, (ähnlich RAL 9016).
 StromschEB 3P L3,0 01 NO XTSF4300-3 5852400	3-Phasen Einbau-Stromschiene (5 Leiter), System NORDIC. Oberfläche glatt glänzend weiß lackiert, (ähnlich RAL 9016).
 StromschEB 3P L1,0 01 NO XTSF4100-3 7942200	3-Phasen Einbau-Stromschiene (5 Leiter), System NORDIC. Oberfläche glatt glänzend weiß lackiert, (ähnlich RAL 9016).
 Refl-Einh 85 RF-SP-WRA 05 9685300	3D-Aluminium-Austauschreflektor mit Wabenraster.
 Refl-Einh 85 RF-FL-WRA 05 9685400	3D-Aluminium-Austauschreflektor mit Wabenraster.
 Refl-Einh 85 RF-WFL-WRA 05 9685500	3D-Aluminium-Austauschreflektor mit Wabenraster.
 Refl-Einh 85 RF-VFL-WRA 05 9685600	3D-Aluminium-Austauschreflektor mit Wabenraster.
 Refl-Einh 85 RF-MF-WRA 05 9685700	3D-Aluminium-Austauschreflektor mit Wabenraster.

Ausschreibungstext

Stromschienenstrahler mit dezent reduziertem Leuchtdesign in kleiner Bauform. Mit CASAMBI-Modul zur Integration in ein leitungslos zu steuerndes Mesh-Netzwerk aus bis zu 250 Teilnehmer. Die Inbetriebnahme des Systems erfolgt mit der Casambi App (iOS und Android). Funkreichweite des Funkmoduls bei idealen Bedingungen: 25,0 m. Die Funkreichweite kann je nach Einflussfaktoren der Umgebung (z. B. Wände, Decken, Böden, Maschinen, Stahlträger, stromführende Leitungen) variieren. Durch ein zusätzliches Funkmodul, das als Repeater eingesetzt wird, kann die Funkreichweite erhöht werden. Befestigung an 3-Phasen-Stromschiene gemäß DIN EN 60570 mittels integriertem 3-Phasen-Stromschienenadapter. Zur Integration in Nordic-Global Stromschienen. Um 90° schwenkbar und 355° drehbar. Optisches System mit 3D Facettenreflektor. Ausstrahlcharakteristik Medium-Flood. Ausstrahlungswinkel 26°, Leuchtenlichtstrom und Lichtfarbe fest eingestellt. Bemessungslichtstrom 4765 lm, Bemessungsleistung 36 W, Lichtfarbe warmweiß, ähnlichste Farbtemperatur (CCT) 3000 K, allgemeiner Farbwiedergabeindex (CRI) $R_a > 80$. Mittlere Bemessungslebensdauer L80 ($t_q 25^\circ C$) = 50.000 h. Leuchtenkörper aus Aluminium-Druckguss. Oberfläche weiß beschichtet (ähnlich RAL 9016). Leuchtenmaße (L x B x H): 255 mm x 91 mm x 151 mm. Schutzklasse (EN 61140): II, Schutzart (DIN EN 60529): IP20. Zulässige Umgebungstemperatur (t_a): 25 °C Gewicht: 0,8 kg. Der Treiber ist im Stromschienenadapter integriert. Die Nennbetriebsspannung der Leuchte beträgt 230 V, 50/60 Hz. Mit Bluetooth Low Energy Betriebsgerät (BLE). Das Produkt erfüllt die grundlegenden Anforderungen der anwendbaren EU-Richtlinien und des Produktsicherheitsgesetzes und trägt die CE-Kennzeichnung.

EPREL - Europäische Produktdatenbank für die Energieverbrauchskennzeichnung
Energieeffizienzklasse
Modellkennung

