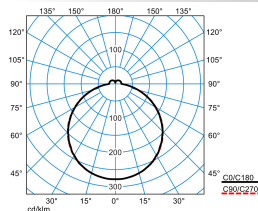


Produktmerkmale und Kenndaten

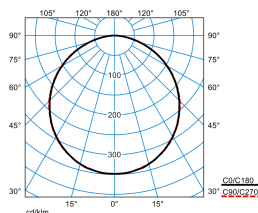
Leuchtentyp	Dekorative, quadratische Anbauleuchte mit einem opalen Diffusor aus PMMA.
Montageart	Anbau
Leuchtenoptik	Material und Struktur des abdeckenden Diffusors bewirken eine gleichmäßige und schattenfreie Ausleuchtung der leicht zu reinigenden Leuchtenoberfläche.
Lichtverteilungskurve	Lambertian (L)
FWHM	118,40 °
Light Engine	Normalprodukt
Farbtemperatur	4000 K
Bemessungslichtstrom	3500 lm
Anschlussleistung	25,00 W
Lichtausbeute	140 lm/W
Bemessungslebensdauer	L80 (25 °C) = 100.000 h L90 (25 °C) = 50.000 h
Farbwiedergabeindex	80
Farbtoleranz	3 SDCM
Photobiologische Klasse	Gruppe 0 - kein Risiko
Leuchtenfarbe	RAL9016 Verkehrsweiß
Leuchtenkörper	Leuchtenkörper aus Stahlblech.
Elektrische Ausführung	Mit elektronischem Betriebsgerät, digital dimmbar (DALI).
DALI-2-Standard EN 62386	Ja
Anschlussart	Steckklemme
Anzahl Dali Adressen	1
Dimmbereich	1 - 100 %
Monitoring Ready	Ja
Bemessungsspannung	220 - 240 V
Bemessungsfrequenz	50/60 Hz
Klirrfaktor (THD) < %	14 %
Schutzart	IP40
Schutzklasse	I
Schlagfestigkeit IK	IK03
Glühdrahtbeständigkeit	650 °C
Umgebungstemperatur	25 °C
Max. Leuchten an B10	14
Max. Leuchten an B16	24
Max. Leuchten an C10	24
Max. Leuchten an C16	40
Länge-Netto	325 mm
Breite-Netto	325 mm
Höhe-Netto	62,50 mm
Gewicht	1,7 kg

Lichtverteilungskurven



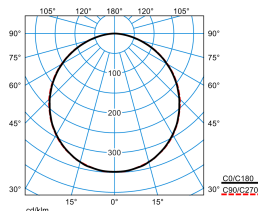
Olisq QWD2 DW 35-840 ETDD

UGR I = 22,8
 UGR q = 22,7
 DIN 5040: B30
 UTE: 0.89 E + 0.11 T
 DLOR: 89 %
 ULOR: 11 %
 CEN Flux Code: 43 74 92 89 100 17 42 71 11



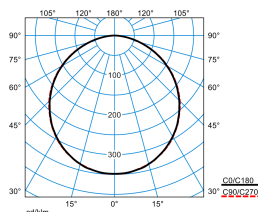
Olisq QWD2 DW 35-840 ETDD + Olisq QWD2 ZDR 1/1 05

UGR I = 24,4
 UGR q = 24,3
 DIN 5040: A40
 UTE: 1.00 E
 DLOR: 100 %
 ULOR: 0 %
 CEN Flux Code: 47 79 96 100 100



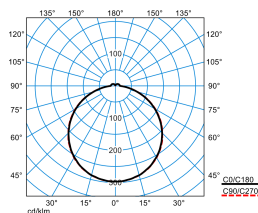
Olisq QWD2 DW 35-840 ETDD + Olisq QWD2 ZDR 1/1 03

UGR I = 24,4
 UGR q = 24,3
 DIN 5040: A40
 UTE: 1.00 E
 DLOR: 100 %
 ULOR: 0 %
 CEN Flux Code: 47 79 96 100 100



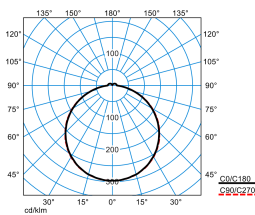
Olisq QWD2 DW 35-840 ETDD + Olisq QWD2 ZDR 1/1 01

UGR I = 24,4
 UGR q = 24,3
 DIN 5040: A40
 UTE: 1.00 E
 DLOR: 100 %
 ULOR: 0 %
 CEN Flux Code: 47 79 96 100 100



Olisq QWD2 DW 35-840 ETDD + Olisq QWD2 ZDR 1/2 05

UGR I = 23,6
 UGR q = 23,6
 DIN 5040: A40
 UTE: 0.93 E + 0.07 T
 DLOR: 93 %
 ULOR: 7 %
 CEN Flux Code: 44 75 93 93 100 11 34 64 7


Olisq QWD2 DW 35-840 ETDD + Olisq QWD2 ZDR 1/2 01

UGR I = 23,6
 UGR q = 23,6
 DIN 5040: A40
 UTE: 0,93 E + 0,07 T
 DLOR: 93 %
 ULOR: 7 %
 CEN Flux Code: 44 75 93 93 100 11 34 64 7

Lieferbares Zubehör

Material	Bezeichnung
ZSG 40 Sauger 2930500	Abziehhilfe für Glasabdeckungen oder Abdeckwannen.
Olisq QWD2 ZDR 1/1 01 8259100	Dekorankleidung aus Stahlblech. Zur Ummantelung der gesamten Seitenfläche. Für Leuchten der Baureihe Olisq QWD2... . Oberfläche pulverbeschichtet, Farbe weiß.
Olisq QWD2 ZDR 1/2 01 8259300	Dekorankleidung aus Stahlblech. Zur Ummantelung der halben Seitenfläche. Für Leuchten der Baureihe Olisq QWD2... . Oberfläche pulverbeschichtet, Farbe weiß.
Wanne Olisq QWD2 Ersatz 8259500	Ersatzwanne für Wand- und Deckenanbauleuchten Olisq QWD2... .
Wanne Olisq QWD2 IK Ersatz 8259600	Ersatzwanne für Wand- und Deckenanbauleuchten Olisq QWD2... .
LEDM Olisq 440-840-01/Q275 Ersatz 8265200	LED-Ersatzmodul für Leuchten der Baureihe Olisq QWD2...840.
Olisq QWD2 ZDR 1/1 03 8271200	Dekorankleidung aus Stahlblech. Zur Ummantelung der gesamten Seitenfläche. Für Leuchten der Baureihe Olisq QWD2... . Oberfläche pulverbeschichtet, Farbe silbergrau.
Olisq QWD2 ZDR 1/1 05 8271400	Dekorankleidung aus Stahlblech. Zur Ummantelung der gesamten Seitenfläche. Für Leuchten der Baureihe Olisq QWD2... . Oberfläche pulverbeschichtet, Farbe schwarz.
Olisq QWD2 ZDR 1/2 03 8271600	Dekorankleidung aus Stahlblech. Zur Ummantelung der halben Seitenfläche. Für Leuchten der Baureihe Olisq QWD2... . Oberfläche pulverbeschichtet, Farbe silbergrau.
Olisq QWD2 ZDR 1/2 05 8271800	Dekorankleidung aus Stahlblech. Zur Ummantelung der halben Seitenfläche. Für Leuchten der Baureihe Olisq QWD2... . Oberfläche pulverbeschichtet, Farbe schwarz.
Distanzstück Opendo D / 3331 D 01 8443700	Abstandhalter für Anbauleuchten. Aufbauhöhe 18 mm. Farbe weiß.

Ausschreibungstext

Dekorative, quadratische Anbauleuchte mit einem opalen Diffusor aus PMMA. Optional stehen als Zubehör Dekor-Ankleidungen für passgenaue Licht- und Raumin szenierungen zur Verfügung, die auf Anfrage auch in kundenspezifischen Farben ausgeführt werden können. Entwickelt und hergestellt in Deutschland. Für Wand- oder Deckenmontage. Zum Schutz sowie zur Unterstützung einer schnellen Montage sind die Komponenten im Karton in Montagereihenfolge angeordnet. Die Schnellmontage der Abdeckung auf den Montagekörper erfolgt werkzeuglos durch Click-Verschluss. Die Einspeisungsöffnung sowie die Befestigungspunkte entsprechen in größten Teilen denen der Baureihen Deca. Material und Struktur des abdeckenden Diffusors bewirken eine gleichmäßige und schattenfreie Ausleuchtung der leicht zu reinigenden Leuchtenoberfläche. Mit lambertscher Lichtstärkeverteilung. Ausstrahlungswinkel 118°. Mit leichtem Indirektanteil zur Oberflächenaufhellung. Leuchtenlichtstrom und Lichtfarbe fest eingestellt. Bemessungslichtstrom 3500 lm, Bemessungsleistung 25 W, maximale Leuchten-Lichtausbeute 140 lm/W. Lichtfarbe neutralweiß, ähnlichste Farbtemperatur (CCT) 4000 K, allgemeiner Farbwiedergabeindex (CRI) $R_a > 80$. Farbtoleranz (initial MacAdam) ≤ 3 SDCM. Bemessungslebensdauer L80/B50 (t_q 25 °C) = 100.000 h., Bemessungslebensdauer L90/B50 (t_q 25 °C) = 50.000 h. Die Lichtquelle ist entsprechend der Ökodesign-Anforderungen (VO (EU) 2019/2020) austauschbar. Der Austausch erfolgt werkzeuglos, die Ersatzlichtquelle kann als Ersatzteil bezogen werden. Leuchtenkörper aus Stahlblech. Oberfläche weiß beschichtet (ähnlich RAL 9016). Leuchtenmaße (L x B x H): 325 mm x 325 mm x 62,5 mm. Schutzklasse (EN 61140): I, Schutzart (DIN EN 60529): IP40, Stoßfestigkeitsgrad nach IEC 62262: IK03, Prüftemperatur Glühdrahttest gemäß IEC 60695-2-11: 650 °C. Zulässige Umgebungstemperatur (t_a): 25 °C Gewicht: 1,7 kg. Mit elektronischem Betriebsgerät, digital dimmbar (DALI). Betriebsgerät gemäß DALI-2-Standard (EN 62386). Das Betriebsgerät ist entsprechend der Ökodesign-Anforderungen (VO (EU) 2019/2020) austauschbar. Die Leuchte ist Monitoring ready (MOR) und liefert Leuchtendaten zur Überwachung oder vorausschauenden Wartung. Sie ist damit kompatibel zu den TRILUX Monitoring Services. Das Produkt erfüllt die grundlegenden Anforderungen der anwendbaren EU-Richtlinien und des Produktsicherheitsgesetzes und trägt die CE-Kennzeichnung. Leuchte 10 Jahre, Ersatzteile (LED-Modul, Betriebsgerät, optisches System) 15 Jahre nach Rechnungsdatum unter Vorbehalt vertretbarer Änderungen, die dem Fortschritt dienen, verfügbar.

EPREL - Europäische Produktdatenbank für die Energieverbrauchskennzeichnung

Energieeffizienzklasse	Modellkennung
C	SI-N8T121BB0EU
C	85401921-00