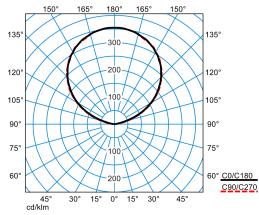


Produktmerkmale und Kenndaten

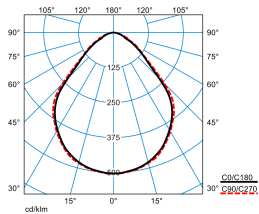
Leuchtentyp	Exklusive LED-Hängeleuchte mit direktem und indirektem Lichtstromanteil und seitlich sichtbarer Lichtlinie.
Montageart	Abhängen
Leuchtenoptik	Mit innenliegender, hocheffizienter Mikro-Prismatik CDP-I. Klare Abschlusscheibe mit seitlicher Lichtaustrittskante.
Lichtverteilungskurve	Wide reduced glare UGR19 (W19)
FWHM	88 °
Light Engine	Normalprodukt
Farbtemperatur	4000 K
Bemessungslichtstrom	12200 lm
Anschlussleistung	69,00 W
Lichtausbeute	177 lm/W
Bemessungslebensdauer	L80/B50 (25 °C) = 50.000 h
Farbwiedergabeindex	80
Farbtoleranz	3 SDCM
Photobiologische Klasse	Gruppe 1 - geringes Risiko
Leuchtenfarbe	RAL9006 Weißaluminium
Leuchtenkörper	Leuchtenkörper aus Stahlblech. Kopfstücke aus PC.
Elektrische Ausführung	Mit zwei elektronischen Betriebsgeräten, digital dimmbar (DALI).
DALI-2-Standard EN 62386	Ja
Anschlussart	Steckklemme
Touch-Dim-fähig	Ja
Anzahl Dali Adressen	2
Dimmbereich	1 - 100 %
Monitoring Ready	Ja
Bemessungsspannung	220 - 240 V
Bemessungsfrequenz	50/60 Hz
Klirrfaktor (THD) < %	14 %
Schutzart	IP20
Schutzart Raumseitig	IP20
Schutzklasse	I
Schlagfestigkeit IK	IK02
Glühdrahtbeständigkeit	650 °C
Umgebungstemperatur	25 °C
Max. Leuchten an B10	6
Max. Leuchten an B16	12
Max. Leuchten an C10	12
Max. Leuchten an C16	35
Länge-Netto	1.504,75 mm
Breite-Netto	102 mm
Höhe-Netto	37 mm
Gewicht	5,0 kg

Lichtverteilungskurven



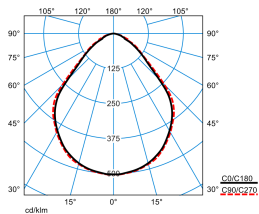
**Parella H-LM 11500-840 03 (indirect)
TX057110**

DIN 5040: E03
UTE: 0.00 J + 1.00 T
DLOR: 0 %
ULOR: 100 %
CEN Flux Code: 0 0 0 0 100 49 82 98 100



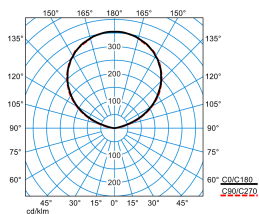
**Parella H-LM 11500-840 03 (direct c270geo)
TX057108**

UGR I = 18,5
UGR q = 17,2
DIN 5040: A50
UTE: 1.00 C
DLOR: 100 %
ULOR: 0 %
CEN Flux Code: 65 91 99 100 100



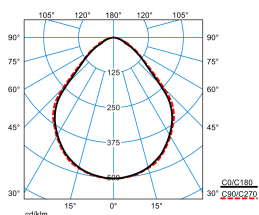
**Parella H-LM 11500-840 03 (direct c90geo)
TX057109**

UGR I = 18,5
UGR q = 17,2
DIN 5040: A50
UTE: 1.00 C
DLOR: 100 %
ULOR: 0 %
CEN Flux Code: 65 91 99 100 100



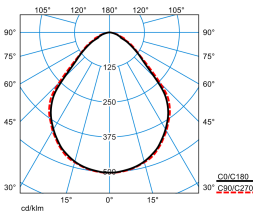
**Parella H-L 13000-840 +LM1 03 (indirect)
TX059617**

DIN 5040: E03
UTE: 0.00 J + 1.00 T
DLOR: 0 %
ULOR: 100 %
CEN Flux Code: 0 0 0 0 100 49 82 98 100



**Parella H-L 13000-840 +LM1 03 (direct c270geo)
TX059601**

UGR I = 18,5
UGR q = 17,2
DIN 5040: A50
UTE: 1.00 C
DLOR: 100 %
ULOR: 0 %
CEN Flux Code: 65 91 99 100 100


Parellaia H-L 13000-840 +LM1 03 (direct c90geo)
TX059616

 UGR I = 18,5
 UGR q = 17,2
 DIN 5040: A50
 UTE: 1.00 C
 DLOR: 100 %
 ULOR: 0 %
 CEN Flux Code: 65 91 99 100 100

Lieferbares Zubehör

Material	Bezeichnung
 ZAA/01 4601700	Deckenanschlussdose, rund. Farbe weiß.
 ZAA/03 4601800	Deckenanschlussdose, rund. Farbe silbergrau.
 ZAE/01 515 4691700	Deckenanschlussdose zum Anschluss der 5-poligen Netzzuleitung bei Deckenauslässen. Eckig, weiß.
 ZAE/03 515 4691800	Deckenanschlussdose zum Anschluss der 5-poligen Netzzuleitung bei Deckenauslässen. Eckig, silbergrau.
 ZS1P 2000 Seilaufhängung 5638900	1-Punkt Seilaufhängung. Für Abhängelängen bis 2000 mm.
 ZAR/01 7002300	Deckenanschlussdose, eckig, weiß.
 ZAR/03 7002400	Deckenanschlussdose, eckig, silbergrau.
 ZAR+LLWC 01 7002500	Deckenanschlussdose, eckig, weiß. Mit integriertem Lichtmanagement Baustein LiveLink WLAN-Controller.
 ZAR+LLWC 03 7002600	Deckenanschlussdose, eckig, silbergrau. Mit integriertem Lichtmanagement Baustein LiveLink WLAN-Controller.
 Luceos ZZT/515/2000 4894300	Transparente Zuleitung für Lichtbandleuchten Luceos H..

Ausschreibungstext

Exklusive LED-Hängeleuchte mit direktem und indirektem Lichtstromanteil und seitlich sichtbarer Lichtlinie. Zur Verwendung als Lichtband-Mittelleuchte. Für abgehängte Montage als Teil eines Lichtbands in Kombination mit Einzeleuchten zu verwenden Seilaufhängung bereits im Lieferumfang enthalten (2000 mm). Standard Abpendellänge: 1000 mm. Neben der üblichen Montage parallel zur Fensterfront kann die Leuchte auch parallel zur Bauachse des Gebäudes geplant und installiert werden. Ein H-LM Leuchtentyp dieser Baureihe ist ausschließlich in Kombination mit einer Leuchte Typ H-L funktionsfähig. Mit innenliegender, hocheffizienter Mikro-Prismatik CDP-I. Klare Abschlusscheibe mit seitlicher Lichtaustrittskante. Mit symmetrisch begrenzt breit strahlender Lichtstärkeverteilung. Blendungsbewertung nach UGR-Einstufung (EN 12464-1) < 19. Bildschirmarbeitsplatzgerecht gemäß EN 12464-1 Durch die seitliche Anordnung der Lichtmodule werden Spiegelungen auf glänzenden Oberflächen nahezu vermieden. Leuchtenlichtstrom und Lichtfarbe fest eingestellt. Bemessungslichtstrom 12200 lm, Bemessungsleistung 69 W, maximale Leuchten-Lichtausbeute 177 lm/W. Lichtfarbe neutralweiß, ähnlichste Farbtemperatur (CCT) 4000 K, allgemeiner Farbwiedergabeindex (CRI) $R_a > 80$. Farbortoleranz (initial MacAdam) ≤ 3 SDCM. Bemessungslebensdauer L80/B50 ($t_q 25^\circ\text{C}$) = 50.000 h. Die Lichtquelle ist entsprechend der Ökodesign-Anforderungen (VO (EU) 2019/2020) austauschbar. Leuchtenkörper aus Stahlblech. Kopfstücke aus PC. Oberfläche silbergrau beschichtet (ähnlich RAL 9006). Maße (L x B): 1504,8 mm x 102 mm, Leuchtenhöhe 37 mm. Schutzklasse (EN 61140): I. Schutzart (DIN EN 60529): IP20, Stoßfestigkeitsgrad nach IEC 62262: IK02, Prüftemperatur Glühdrahttest gemäß IEC 60695-2-11: 650 °C. Zulässige Umgebungstemperatur (t_a): 25 °C Gewicht: 5,0 kg. Transparente Anschlussleitung im Lieferumfang enthalten (1000 mm). Mit zwei elektronischen Betriebsgeräten, digital dimmbar (DALI). Betriebsgerät gemäß DALI-2-Standard (EN 62386). Leuchte mittels Tastfunktion über DALI-Steuerklemmen schalt- und dimmbar (Touch DIM). Das Betriebsgerät ist entsprechend der Ökodesign-Anforderungen (VO (EU) 2019/2020) austauschbar. Die Leuchte ist Monitoring ready (MOR) und liefert Leuchtdaten zur Überwachung oder vorausschauenden Wartung. Sie ist damit kompatibel zu den TRILUX Digital Services (Energy Monitoring und Light Monitoring). Das Produkt erfüllt die grundlegenden Anforderungen der anwendbaren EU-Richtlinien und des Produktsicherheitsgesetzes und trägt die CE-Kennzeichnung. Zusätzlich ist die Leuchte durch eine unabhängige Prüfstelle ENEC-zertifiziert. Leuchte 10 Jahre, Ersatzteile (LED-Modul, Betriebsgerät, optisches System) 15 Jahre nach Rechnungsdatum unter Vorbehalt vertretbarer Änderungen, die dem Fortschritt dienen, verfügbar.

Zusatzinformation

 Demontageanleitung (PDF) zum Produkt verfügbar unter: <https://www.trilux.com/EcoDesign>

EPREL - Europäische Produktdatenbank für die Energieverbrauchskennzeichnung

Energieeffizienzklasse	Modellkennung
D	86002656-00
D	86001693-00
D	SI-B8T146280EU