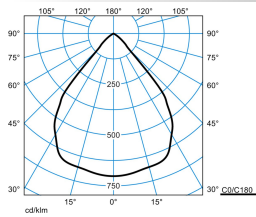











Produktmerkmale und Kenndaten

Leuchtentyp	Downlight/Spot
Montageart	Einbau mit Rand
Form	Rund
Größe	150
Ausstrahlwinkel	80° Extreme Wide Flood
Reflektor	Hochglanz
Anschlussleistung	21 W
Leistungsfaktor	0,95
Farbtemperatur	4000 K
Bemessungslichtstrom	2.700 lm
Lichtausbeute	129 lm/W
Farbtoleranz	3 SDCM
Austauschbarkeit Lichtquelle	Ja - austauschbar
Farbwiedergabeindex	80
Photobiologische Klasse	Gruppe 1 - geringes Risiko
Farbe	RAL9016 Verkehrsweiß
Schaltungsart	Elektronik Trafo DALI DIM ETDD
Dimmung DALI-2	Ja
Anschluss	Klemme
Anzahl Dali Adressen	1
Dimmbereich	1 - 100 %
Touch-Dim-fähig	Ja
Max. Leuchten an B10	15
Max. Leuchten an B16	24
Max. Leuchten an C10	24
Max. Leuchten an C16	40
Bemessungsfrequenz	50/60 Hz
DC Tauglichkeit	Ja
Schutzart	IP20
Schutzart raumseitig	IP54
Schutzklasse	II
Schlagfestigkeit	IK06
Glühdrahtfestigkeit	850 °C
Netto-Höhe	132,50 mm
Aussendurchmesser	165 mm
Einbauhöhe	130 mm
Einbaudurchmesser	150 mm
Gewicht	1,1 kg

Lichtverteilungskurven

SNS RC5-HR1XFL-26-840 1 20

UGR-Einstufung = 22
 DIN 5040 = A60
 CEN Flux Code = 89 100 100 100 100
 UGR I = 21,8
 UGR q = 21,8
 UTE = 1.00 A

Lieferbares Zubehör

Material	Bezeichnung
 SNS RC05 ZIP54-PC-T 7188600	PC-Abdeckscheibe, klar. Für runde Downlights der Baureihe Sonnos in Baugröße C05. Nicht in Verbindung mit Sanierungsplatten zu verwenden.
 SNS RQC0305 MP 600 7189800	Montageplatte SNS R/Q C03/C05. Für Modulmaß 600.
 SNS RQC0305 MP 625 7189900	Montageplatte SNS R/Q C03/C05. Für Modulmaß 625.
 SNS RC05 BE 7190300	Beton-Eingießgehäuse für den Einbau von Downlights samt Vorschaltgeräte-Box in Betondecken. Für runde Downlights der Baureihe Sonnos in Baugröße C05.
 SNS RC05 SP drm 205 01 7190500	Sanierungsplatte SNS RC05. Für Deckenausschnitte Ø 155 -205 mm.
 SNS ZDTRC2 7572300	Werkzeug zur schnellen und sicheren Demontage des Einbau-Downlights und Trennen des Reflektors vom restlichen Leuchtenkörper.
 SNS RC05 KP drm 180 01 8184200	Kaschierungsring zur Abdeckung nicht maßgerechter Einbauöffnungen. Für runde Downlights der Baureihe Sonnos in Baugröße C05.
 SNS RC05 RC 8185600	Abdeckung zum Schutz des Reflektors vor Verschmutzung nach Einbau der Leuchte. Für runde Downlights der Baureihe Sonnos in Baugröße C05.
 SNS C05/07 SF 8186200	Absturzsicherungsseil zur Befestigung an Leuchte und Decke.
 SNS RC05 MP 8504700	Montagezubehör zur deckenseitigen Verstärkung und Vergrößerung der Downlight Auflagefläche.

Ausschreibungstext

Kompaktes LED-Downlight in runder Bauform. Einbau-Downlight mit Rand für gesägte Deckenöffnungen. Werkzeugloser Deckeneinbau durch Schnellmontagespanner. Deckenausschnittmaß Ø 150 mm. Sanierungsplatten für den Einbau in bereits vorhandene Deckenöffnungen mit unpassenden Maßen sind als separat zu bestellendes Zubehör verfügbar. Einbautiefe \geq 130 mm, Leuchtenhöhe 133 mm. Mit hochglänzend bedampftem Kunststoffreflektor. Farbe des Deckeneinbaurahmens: weiß. Symmetrische Lichtverteilungskarakteristik und Halbwertswinkel: 80° Extreme Wide Flood. Lichtlenkung durch Diffusor/Reflektor. Begrenzung der Direktblendung gemäß UGR 22. Mit einem LED-Modul. Leuchtenlichtstrom 2.700 lm, Anschlussleistung 21,0 W, Leuchten-Lichtausbeute 129 lm/W. Lichtfarbe Neutralweiß, ähnlichste Farbtemperatur (CCT) 4000 K, allgemeiner Farbwiedergabeindex (CRI) $R_{a} \geq 80$. Farbortoleranz (initial MacAdam) ≤ 3 SDCM entspricht einer sehr hohen Farbgleichheit der LED in der Anwendung. Mittlere Lebensdauer L90(tq 25 °C) = 50.000 h, mittlere Lebensdauer L80(tq 25 °C) = 100.000 h. Die Lichtquelle ist entsprechend der Ökodesign-Anforderungen (VO (EU) 2019/2020) austauschbar. Zulässige Umgebungstemperatur (ta): -20°C - +25°C. Gehäuse und Kühlkörper aus Aluminium-Druckguss. Schutzklasse (EN 61140): II, Schutzart (DIN EN 60529): IP20. Schutzart raumseitig: IP54. Stoßfestigkeitsgrad nach IEC 62262: IK06, Prüftemperatur Glühdrahttest gemäß IEC 60695-2-11: 850 °C. Mit 5-poliger Anschlussklemme bis 2,5 mm² für Netzanschluss sowie separater 5-poliger Netzweiterleitungsbox. Der netzseitige Anschluss des Vorschaltgerätes erfolgt mittels Anschlussklemme. Mit elektronischem Vorschaltgerät, digital dimmbar (DALI). Betriebsgerät gemäß DALI-2-Standard (EN 62386). Leuchte mittels Tastfunktion über DALI-Steuerklemmen schalt- und dimmbar (Touch DIM). Möglicher Dimmbereich: 1...100%. Das Betriebsgerät ist entsprechend der Ökodesign-Anforderungen (VO (EU) 2019/2020) austauschbar. Live-Link ready. Die Leuchte ist silikonfrei. Das Produkt erfüllt die grundlegenden Anforderungen der anwendbaren EU-Richtlinien und des Produktsicherheitsgesetzes und trägt die CE-Kennzeichnung. Zusätzlich ist die Leuchte durch eine unabhängige Prüfstelle ENEC-zertifiziert. Für Arbeitsplätze mit Bildschirmgeräten. Büros, Flure, Foyers, Konferenzräume, Verkaufsräume, Wartezonen. Mit Trilux-Nachkaufversprechen: Die Leuchte ist 10 Jahre, Ersatzteile (LED-Modul, Betriebsgerät und optisches System) 15 Jahre nach Rechnungsdatum verfügbar. Vertretbare Änderungen, die dem Fortschritt dienen, sind dabei vorbehalten.

EPREL - Europäische Produktdatenbank für die Energieverbrauchskennzeichnung

Energieeffizienzklasse

Modellkennung

D

L2C5-40801216F2300
